

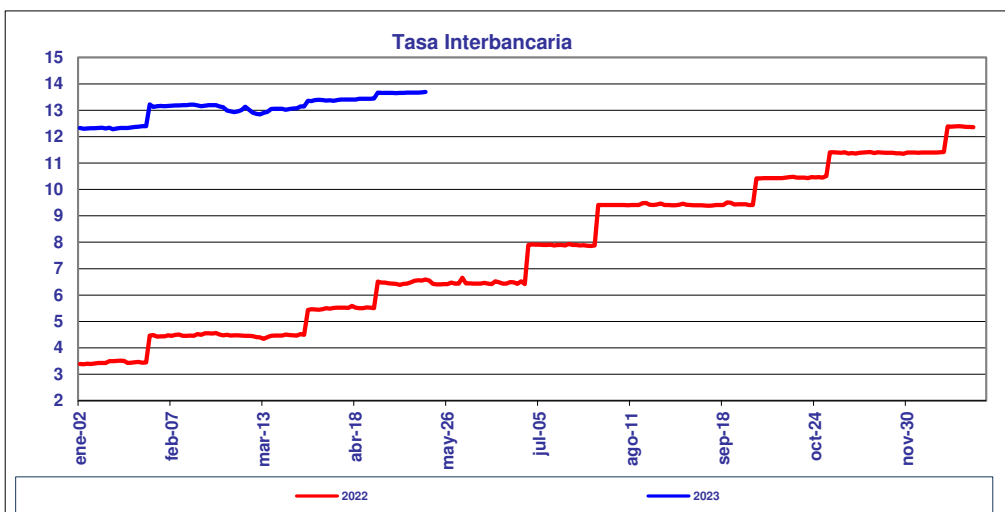
**BANCO DE LA REPUBLICA**  
**NOTA MONETARIA**

**PERIODO:** mayo 15 a mayo 19 de 2023

**COMPORTAMIENTO DE LA TASA**

Durante esta semana, el promedio semanal de la tasa interbancaria punto(s) básico(s) frente a la semana anterior. **aumentó 0.0191**

<b>Tasa Interbancaria - TIB (*)</b> (Tasas Promedio Ponderado)	
Semana Actual	<b>13.278</b>
Semana anterior	<b>13.259</b>
Ultimos 30 días	<b>13.187</b>
Año Corrido	<b>10.196</b>

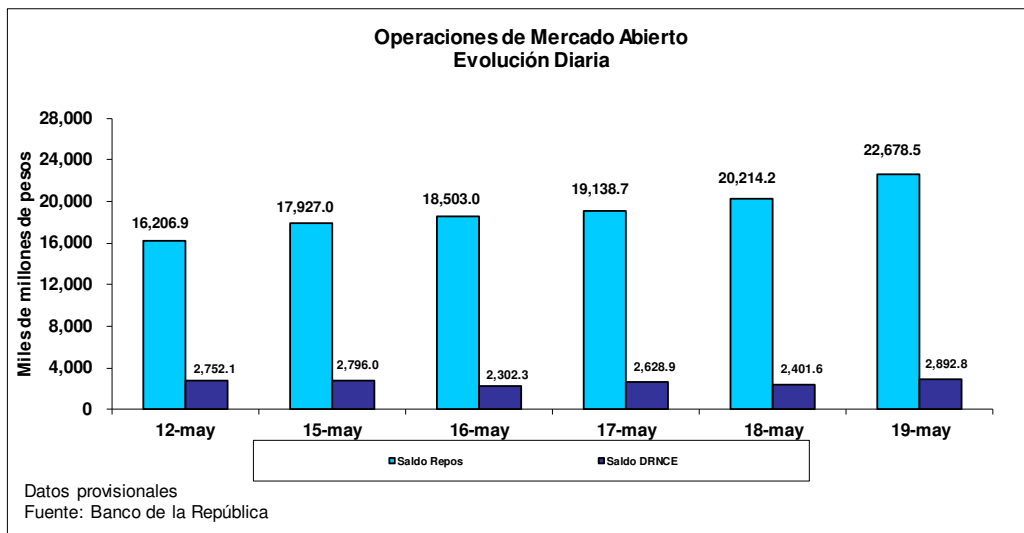


(\*) Fuente: Cálculos Banco de la República, formato 441 de la Superintendencia Financiera de Colombia. Tasa Interbancaria Pasiva a 1 día hábil (overnight moneda local)

## OPERACIONES REPOS Y DEPÓSITOS REMUNERADOS NO CONSTITUTIVOS DE ENCAJE

El saldo de REPOs al viernes 19 de mayo de 2023 fue de \$22,678.5 mm, presentando un aumento de \$6,471.6 mm con respecto al viernes anterior. De este saldo, corresponde a operaciones de 1 día por \$17,583.5 mm.<sup>1</sup> Por otra parte, el saldo de los depósitos remunerados no constitutivos de encaje a la misma fecha fue de \$2,892.8 mm, presentando un aumento de \$140.7 mm con respecto al viernes 12 de mayo de 2023.

Durante este mismo periodo, el saldo promedio de REPOs fue de \$19,692.3 mm, presentando un aumento de \$5,999.5 mm con respecto a la semana anterior. Los depósitos remunerados no constitutivos de encaje fueron \$2,604.3 mm en promedio, es decir, \$36.3 mm menos que la semana anterior.



<sup>1</sup> Incluye la ventanilla. Incluye el saldo de los repos para el normal funcionamiento del sistema de pagos definidos en los artículos 6 y 7 de la Resolución Externa 2 de 2015 del Banco de la República.

## BASE MONETARIA

### BASE MONETARIA (datos provisionales)

Miles de millones de pesos

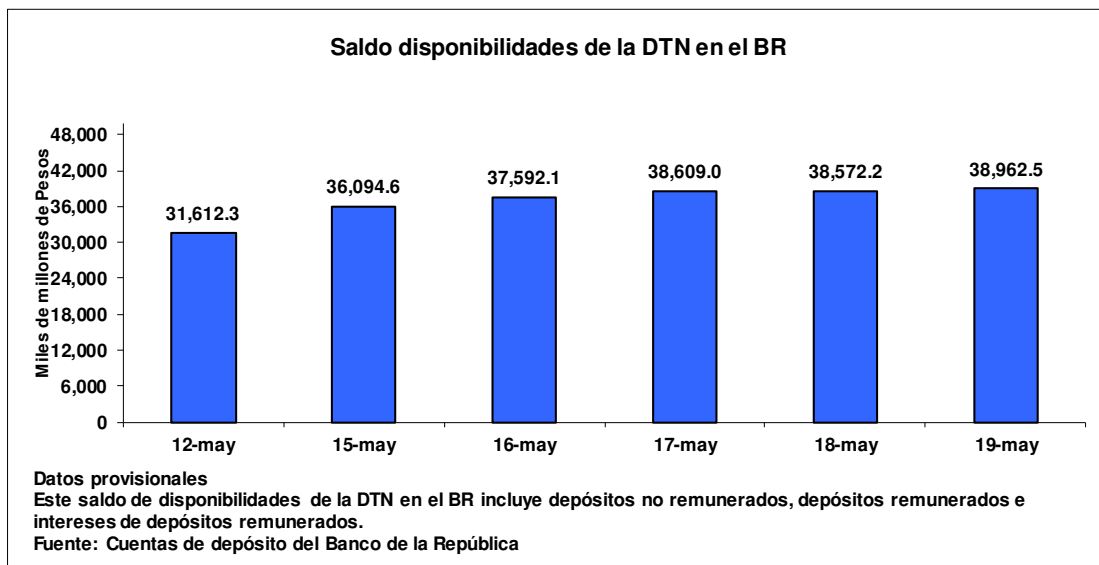
	FECHA	SALDOS DIARIOS	PROM.MOVIL DIARIO ORDEN 45	PROM.MOVIL DIARIO ORDEN 20
VIERNES	12-may	140,298	140,267	138,953
LUNES	15-may	137,696	140,047	139,309
MARTES	16-may	137,577	139,915	139,354
MIERCOLES	17-may	136,891	139,767	139,163
JUEVES	18-may	138,236	139,700	139,015
VIERNES	19-may	140,004	139,646	138,956
PROM. SEM		138,081	139,815	139,159

Fuente: Banco de la República

Durante la semana comprendida entre el 15 y el 19 de mayo de 2023, la Base Monetaria registró un valor promedio de \$ 138,080.5 mm.

## COMPORTAMIENTO DE LAS DISPONIBILIDADES DE LA DIRECCIÓN DEL TESORO NACIONAL (DTN)

El viernes 19 de mayo el saldo de las disponibilidades de la DTN en el Banco de la República fue de \$38,962.5 mm, lo que representa un aumento de \$7,350.3 mm frente al viernes 12 de mayo de 2023. Durante la semana mantuvo en promedio \$37,966.1 mm, es decir \$7,431.4 mm más que la semana anterior.



## **GLOSARIO**

**TIB:** Promedio diario de negociaciones overnight pasivas, de establecimientos bancarios.

**OMAS:** Operaciones de mercado abierto, es un término genérico para denominar las operaciones de compra y venta de títulos que el Banco de la República realiza en el mercado bien sea para contraer o expandir la cantidad de dinero en la economía.

**TES:** Títulos de deuda pública doméstica, emitidos por el gobierno y administrados por el Banco de la República.

**REPOs EN REVERSA:** Operaciones de venta con pacto de recompra de títulos valores, que si bien conllevan la transferencia en propiedad de los bienes negociados, tiene implícito el pacto de transferir al reportado la propiedad de los títulos en el lapso determinado. A través de estas operaciones el BR contrae liquidez al mercado monetario.

**REPOs:** Operaciones de compra con pacto de reventa de títulos valores, que si bien conllevan la transferencia en propiedad de los bienes negociados, tiene implícito el pacto de transferir al reportado la propiedad de los títulos en el lapso determinado. A través de estas operaciones el BR otorga liquidez al mercado monetario.