

**BANCO DE LA REPUBLICA**  
**NOTA MONETARIA**

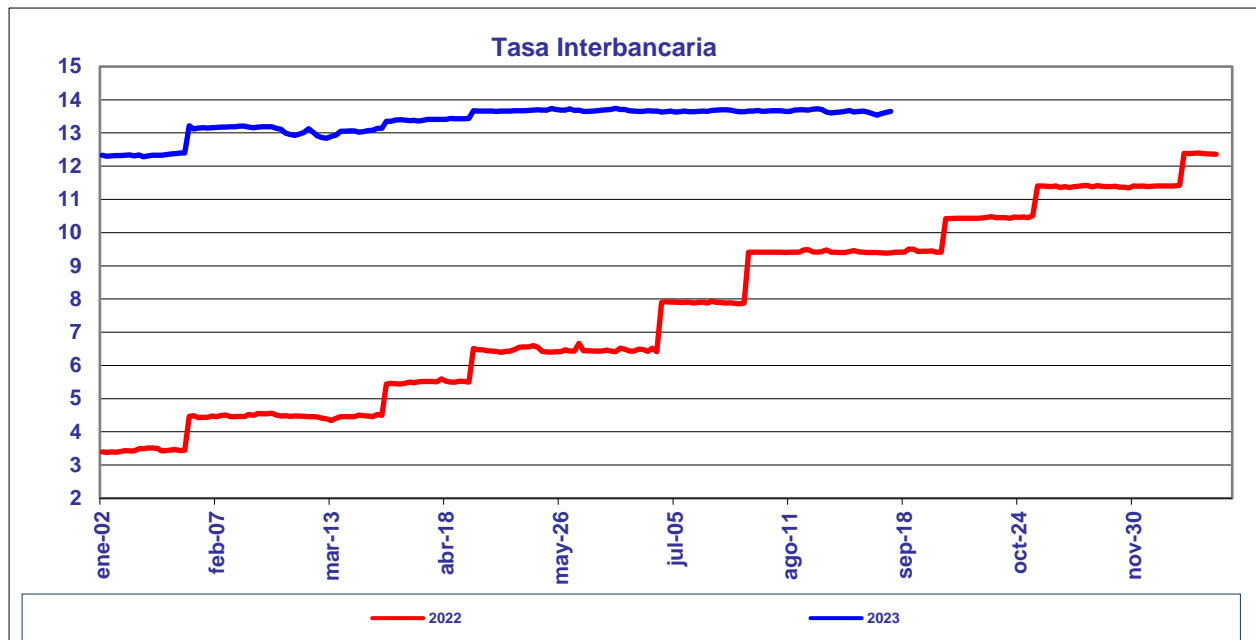
**PERIODO:** septiembre 11 a septiembre 15 de 2023

---

**COMPORTAMIENTO DE LA TASA**

Durante esta semana, el promedio semanal de la tasa interbancaria disminuyó **0.0620** punto(s) básico(s) frente a la semana anterior.

<i>Tasa Interbancaria - TIB (*)</i> (Tasas Promedio Ponderado)	
Semana Actual	<b>13.189</b>
Semana anterior	<b>13.251</b>
Ultimos 30 días	<b>13.243</b>
Año Corrido	<b>12.329</b>

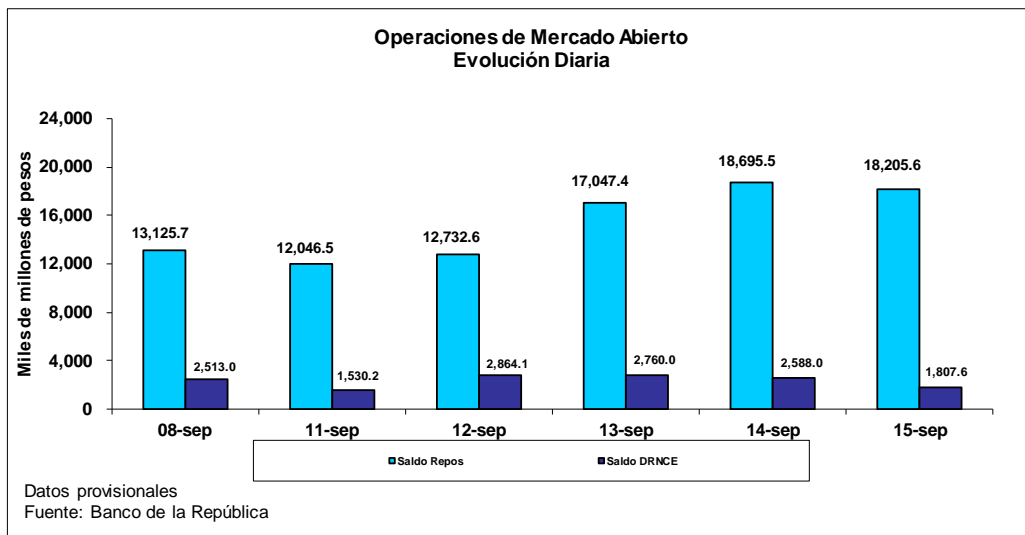


(\*) Fuente: Cálculos Banco de la República, formato 441 de la Superintendencia Financiera de Colombia.  
Tasa Interbancaria Pasiva a 1 día hábil (overnight moneda local)

## OPERACIONES REPOS Y DEPÓSITOS REMUNERADOS NO CONSTITUTIVOS DE ENCAJE

El saldo de REPOs al viernes 15 de septiembre de 2023 fue de \$18,205.6 mm, presentando un aumento de \$5,080.0 mm con respecto al viernes anterior. De este saldo, corresponde a operaciones de 1 día por \$10,295.1 mm.<sup>1</sup> Por otra parte, el saldo de los depósitos remunerados no constitutivos de encaje a la misma fecha fue de \$1,807.6 mm, presentando una disminución de \$705.5 mm con respecto al viernes 8 de septiembre de 2023.

Durante este mismo periodo, el saldo promedio de REPOs fue de \$15,745.5 mm, presentando un aumento de \$48.0 mm con respecto a la semana anterior. Los depósitos remunerados no constitutivos de encaje fueron \$2,310.0 mm en promedio, es decir, \$189.1 mm menos que la semana anterior.



<sup>1</sup> Incluye la ventanilla. Incluye el saldo de los repos para el normal funcionamiento del sistema de pagos definidos en los artículos 6 y 7 de la Resolución Externa 2 de 2015 del Banco de la República.

## BASE MONETARIA

### BASE MONETARIA (datos provisionales)

Miles de millones de pesos

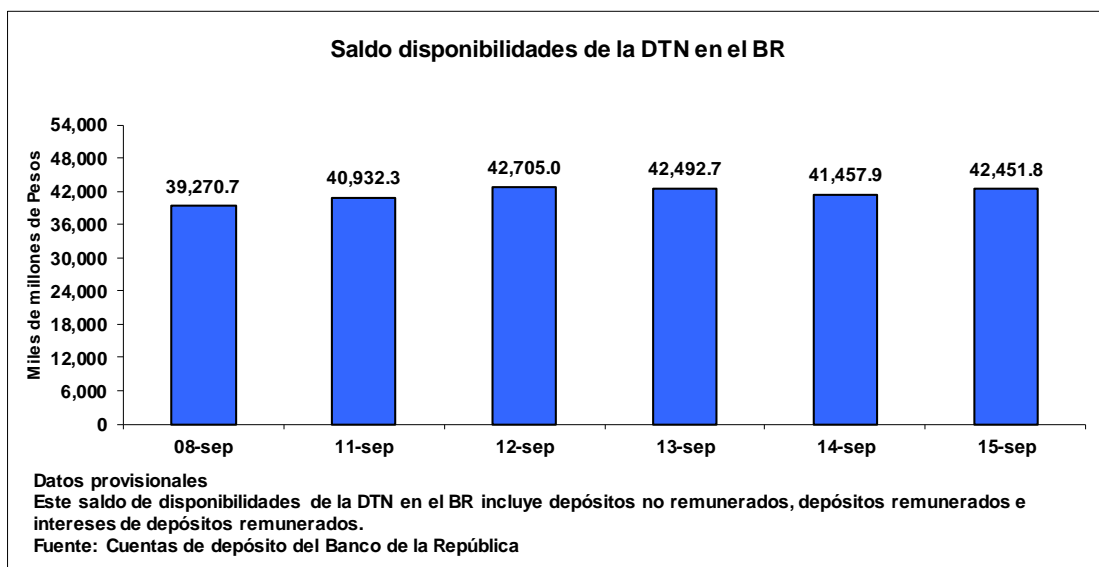
	FECHA	SALDOS DIARIOS	PROM. MOVIL DIARIO ORDEN 45	PROM. MOVIL DIARIO ORDEN 20
VIERNES	08-sep	138,450	138,423	138,229
LUNES	11-sep	136,671	138,418	138,178
MARTES	12-sep	134,291	138,370	138,081
MIERCOLES	13-sep	138,922	138,424	138,214
JUEVES	14-sep	141,805	138,488	138,344
VIERNES	15-sep	141,128	138,618	138,440
PROM. SEM		138,563	138,464	138,251

Fuente: Banco de la República

Durante la semana comprendida entre el 11 y el 15 de septiembre de 2023, la Base Monetaria registró un valor promedio de \$ 138,563.2 mm.

## COMPORTAMIENTO DE LAS DISPONIBILIDADES DE LA DIRECCIÓN DEL TESORO NACIONAL (DTN)

El viernes 15 de septiembre el saldo de las disponibilidades de la DTN en el Banco de la República fue de \$42,451.8 mm, lo que representa un aumento de \$3,181.1 mm frente al viernes 8 de septiembre de 2023. Durante la semana mantuvo en promedio \$42,007.9 mm, es decir \$262.1 mm más que la semana anterior.



## **GLOSARIO**

**TIB:** Promedio diario de negociaciones overnight pasivas, de establecimientos bancarios.

**OMAS:** Operaciones de mercado abierto, es un término genérico para denominar las operaciones de compra y venta de títulos que el Banco de la República realiza en el mercado bien sea para contraer o expandir la cantidad de dinero en la economía.

**TES:** Títulos de deuda pública doméstica, emitidos por el gobierno y administrados por el Banco de la República.

**REPOs EN REVERSA:** Operaciones de venta con pacto de recompra de títulos valores, que si bien conllevan la transferencia en propiedad de los bienes negociados, tiene implícito el pacto de transferir al reportado la propiedad de los títulos en el lapso determinado. A través de estas operaciones el BR contrae liquidez al mercado monetario.

**REPOs:** Operaciones de compra con pacto de reventa de títulos valores, que si bien conllevan la transferencia en propiedad de los bienes negociados, tiene implícito el pacto de transferir al reportado la propiedad de los títulos en el lapso determinado. A través de estas operaciones el BR otorga liquidez al mercado monetario.