

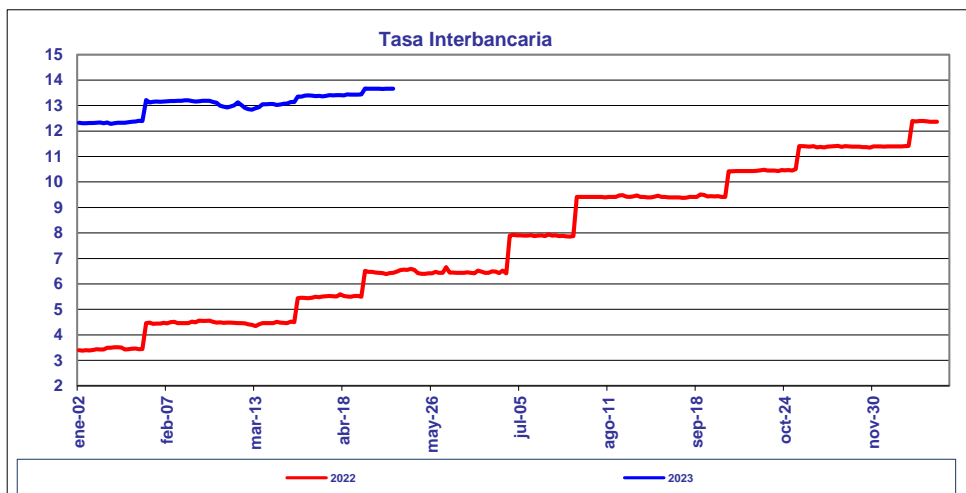
BANCO DE LA REPUBLICA
NOTA MONETARIA

PERIODO: mayo 8 a mayo 12 de 2023

COMPORTAMIENTO DE LA TASA

Durante esta semana, el promedio semanal de la tasa interbancaria punto(s) básico(s) frente a la semana anterior. disminuyó **0.0031**

Tasa Interbancaria - TIB (*) (Tasas Promedio Ponderado)	
Semana Actual	13.259
Semana anterior	13.262
Ultimos 30 días	13.126
Año Corrido	10.058

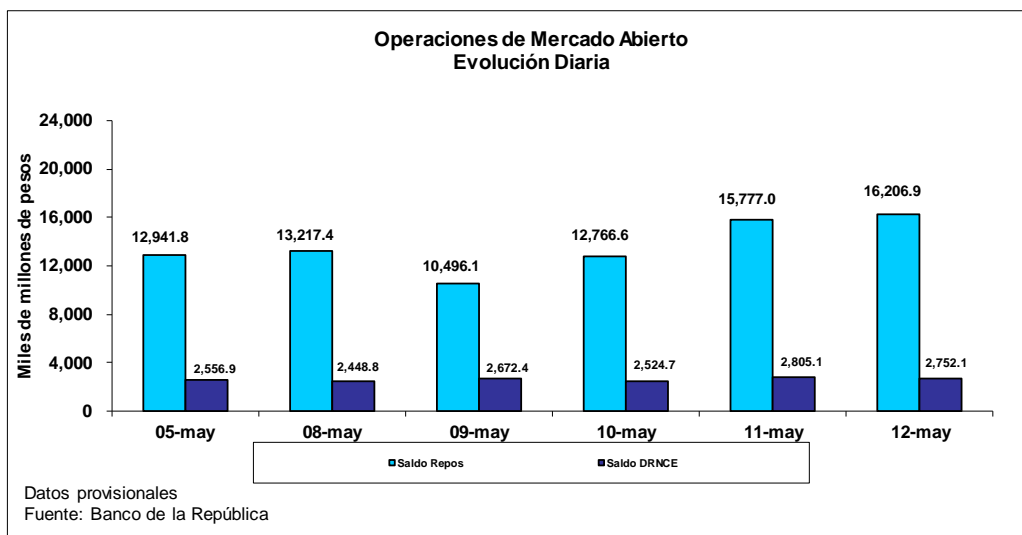


(*) Fuente: Cálculos Banco de la República, formato 441 de la Superintendencia Financiera de Colombia. Tasa Interbancaria Pasiva a 1 día hábil (overnight moneda local)

OPERACIONES REPOS Y DEPÓSITOS REMUNERADOS NO CONSTITUTIVOS DE ENCAJE

El saldo de REPOs al viernes 12 de mayo de 2023 fue de \$16,206.9 mm, presentando un aumento de \$3,265.1 mm con respecto al viernes anterior. De este saldo, corresponde a operaciones de 1 día por \$13,646.9 mm.¹ Por otra parte, el saldo de los depósitos remunerados no constitutivos de encaje a la misma fecha fue de \$2,752.1 mm, presentando un aumento de \$195.2 mm con respecto al viernes 5 de mayo de 2023.

Durante este mismo periodo, el saldo promedio de REPOs fue de \$13,692.8 mm, presentando una disminución de \$3,107.8 mm con respecto a la semana anterior. Los depósitos remunerados no constitutivos de encaje fueron \$2,640.6 mm en promedio, es decir, \$702.2 mm menos que la semana anterior.



¹ Incluye la ventanilla. Incluye el saldo de los repos para el normal funcionamiento del sistema de pagos definidos en los artículos 6 y 7 de la Resolución Externa 2 de 2015 del Banco de la República.

BASE MONETARIA

BASE MONETARIA (datos provisionales)

Miles de millones de pesos

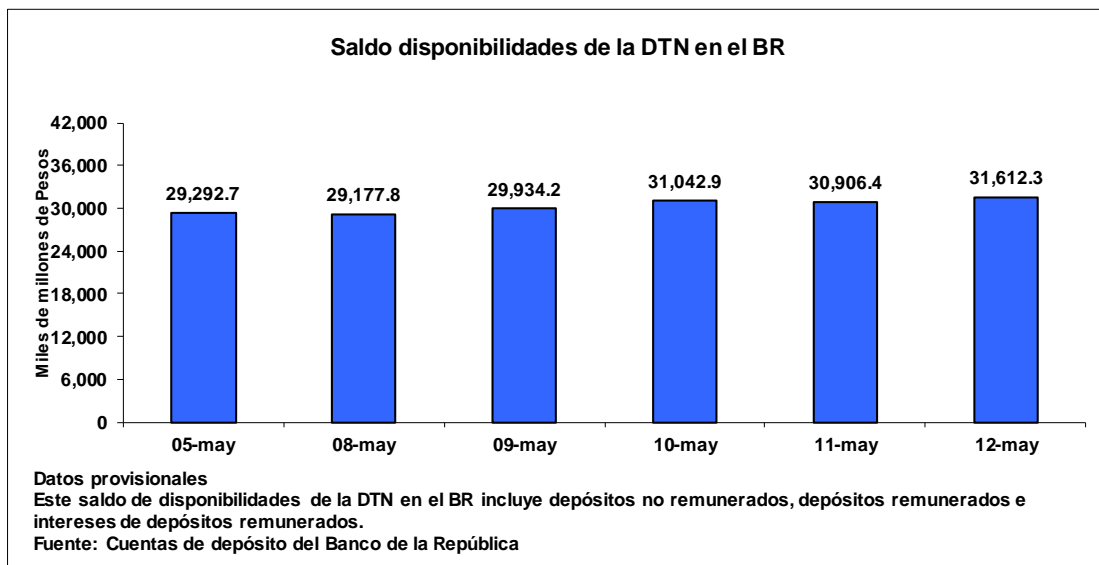
	FECHA	SALDOS DIARIOS	PROM.MOVIL DIARIO ORDEN 45	PROM.MOVIL DIARIO ORDEN 20
VIERNES	05-may	138,654	140,555	139,233
LUNES	08-may	139,338	140,475	138,897
MARTES	09-may	135,850	140,371	138,816
MIERCOLES	10-may	137,381	140,301	138,731
JUEVES	11-may	140,375	140,266	138,844
VIERNES	12-may	140,298	140,267	138,953
PROM. SEM		138,649	140,336	138,848

Fuente: Banco de la República

Durante la semana comprendida entre el 8 y el 12 de mayo de 2023, la Base Monetaria registró un valor promedio de \$ 138,648.5 mm.

COMPORTAMIENTO DE LAS DISPONIBILIDADES DE LA DIRECCIÓN DEL TESORO NACIONAL (DTN)

El viernes 12 de mayo el saldo de las disponibilidades de la DTN en el Banco de la República fue de \$31,612.3 mm, lo que representa un aumento de \$2,319.5 mm frente al viernes 5 de mayo de 2023. Durante la semana mantuvo en promedio \$30,534.7 mm, es decir \$809.9 mm menos que la semana anterior.



GLOSARIO

TIB: Promedio diario de negociaciones overnight pasivas, de establecimientos bancarios.

OMAS: Operaciones de mercado abierto, es un término genérico para denominar las operaciones de compra y venta de títulos que el Banco de la República realiza en el mercado bien sea para contraer o expandir la cantidad de dinero en la economía.

TES: Títulos de deuda pública doméstica, emitidos por el gobierno y administrados por el Banco de la República.

REPOs EN REVERSA: Operaciones de venta con pacto de recompra de títulos valores, que si bien conllevan la transferencia en propiedad de los bienes negociados, tiene implícito el pacto de transferir al reportado la propiedad de los títulos en el lapso determinado. A través de estas operaciones el BR contrae liquidez al mercado monetario.

REPOs: Operaciones de compra con pacto de reventa de títulos valores, que si bien conllevan la transferencia en propiedad de los bienes negociados, tiene implícito el pacto de transferir al reportado la propiedad de los títulos en el lapso determinado. A través de estas operaciones el BR otorga liquidez al mercado monetario.