

**BANCO DE LA REPUBLICA**  
**NOTA MONETARIA**

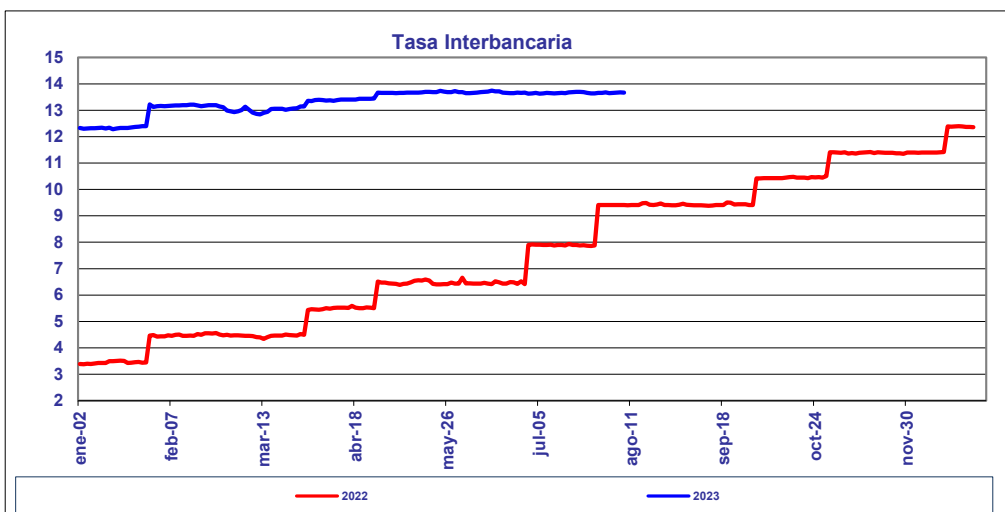
**PERIODO:** agosto 8 a agosto 11 de 2023

**COMPORTAMIENTO DE LA TASA**

Durante esta semana, el promedio semanal de la tasa interbancaria punto(s) básico(s) frente a la semana anterior.

aumentó **0.0136**

<b>Tasa Interbancaria - TIB (*)</b> (Tasas Promedio Ponderado)	
Semana Actual	<b>13.268</b>
Semana anterior	<b>13.254</b>
Ultimos 30 días	<b>13.264</b>
Año Corrido	<b>11.901</b>

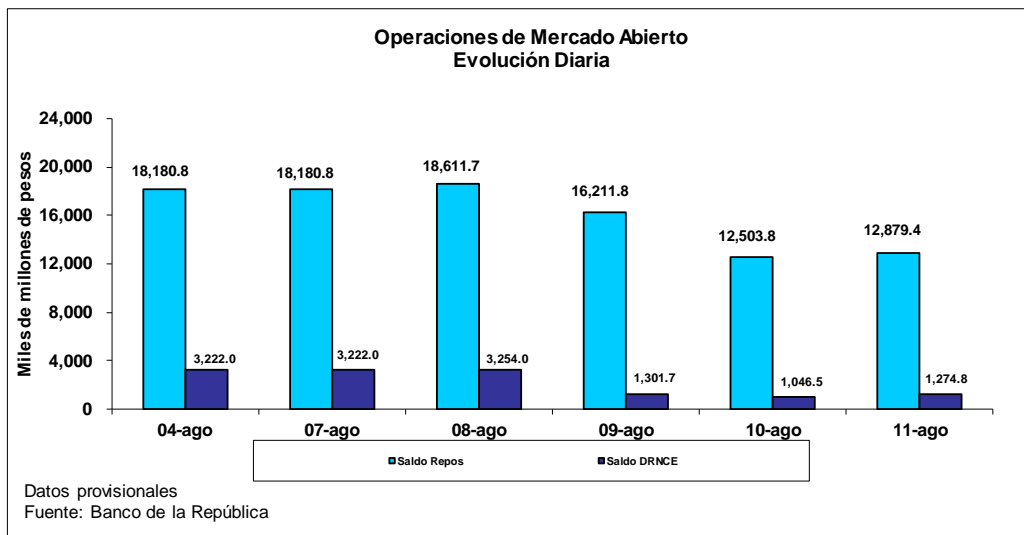


(\*) Fuente: Cálculos Banco de la República, formato 441 de la Superintendencia Financiera de Colombia. Tasa Interbancaria Pasiva a 1 día hábil (overnight moneda local)

## OPERACIONES REPOS Y DEPÓSITOS REMUNERADOS NO CONSTITUTIVOS DE ENCAJE

El saldo de REPOs al viernes 11 de agosto de 2023 fue de \$12,879.4 mm, presentando una disminución de \$5,301.4 mm con respecto al viernes anterior. De este saldo, corresponde a operaciones de 1 día por \$9,216.7 mm. Por otra parte, el saldo de los depósitos remunerados no constitutivos de encaje a la misma fecha fue de \$1,274.8 mm, presentando una disminución de \$1,947.2 mm con respecto al viernes 4 de agosto de 2023.

Durante este mismo periodo, el saldo promedio de REPOs fue de \$15,677.5 mm, presentando una disminución de \$3,105.2 mm con respecto a la semana anterior. Los depósitos remunerados no constitutivos de encaje fueron \$2,019.8 mm en promedio, es decir, \$337.7 mm menos que la semana anterior.



## BASE MONETARIA

### BASE MONETARIA (datos provisionales)

Miles de millones de pesos

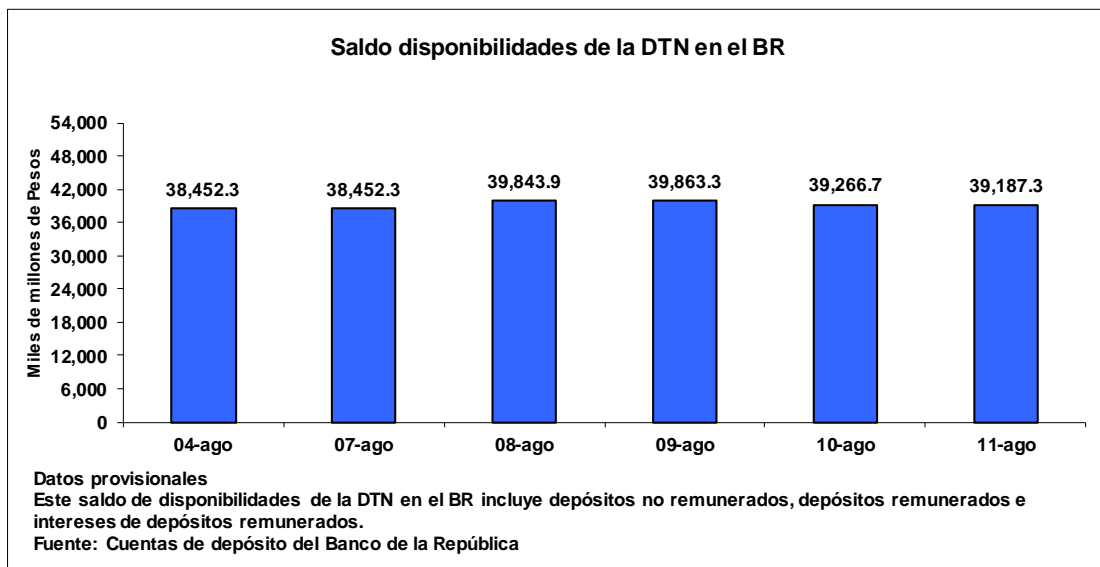
	FECHA	SALDOS DIARIOS	PROM. MOVIL DIARIO ORDEN 45	PROM. MOVIL DIARIO ORDEN 20
VIERNES	04-ago	141,221	139,273	139,037
LUNES	07-ago	141,221	139,447	139,747
MARTES	08-ago	140,399	139,473	139,743
MIERCOLES	09-ago	140,115	139,493	139,726
JUEVES	10-ago	137,463	139,507	139,444
VIERNES	11-ago	137,930	139,532	139,186
PROM. SEM		139,426	139,490	139,569

Fuente: Banco de la República

Durante la semana comprendida entre el 7 y el 11 de agosto de 2023, la Base Monetaria registró un valor promedio de \$ 139,425.7 mm.

## COMPORTAMIENTO DE LAS DISPONIBILIDADES DE LA DIRECCIÓN DEL TESORO NACIONAL (DTN)

El viernes 11 de agosto el saldo de las disponibilidades de la DTN en el Banco de la República fue de \$39,187.3 mm, lo que representa un aumento de \$735.0 mm frente al viernes 4 de agosto de 2023. Durante la semana mantuvo en promedio \$39,322.7 mm, es decir \$2,344.0 mm menos que la semana anterior.



## **GLOSARIO**

**TIB:** Promedio diario de negociaciones overnight pasivas, de establecimientos bancarios.

**OMAS:** Operaciones de mercado abierto, es un término genérico para denominar las operaciones de compra y venta de títulos que el Banco de la República realiza en el mercado bien sea para contraer o expandir la cantidad de dinero en la economía.

**TES:** Títulos de deuda pública doméstica, emitidos por el gobierno y administrados por el Banco de la República.

**REPOs EN REVERSA:** Operaciones de venta con pacto de recompra de títulos valores, que si bien conllevan la transferencia en propiedad de los bienes negociados, tiene implícito el pacto de transferir al reportado la propiedad de los títulos en el lapso determinado. A través de estas operaciones el BR contrae liquidez al mercado monetario.

**REPOs:** Operaciones de compra con pacto de reventa de títulos valores, que si bien conllevan la transferencia en propiedad de los bienes negociados, tiene implícito el pacto de transferir al reportado la propiedad de los títulos en el lapso determinado. A través de estas operaciones el BR otorga liquidez al mercado monetario.