

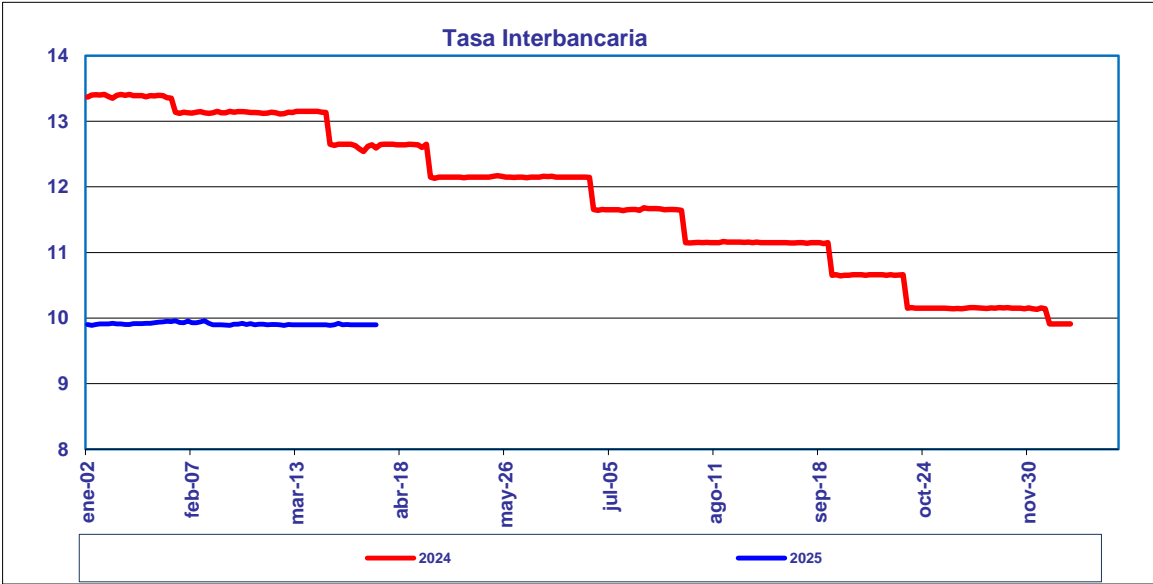
**BANCO DE LA REPUBLICA**  
**NOTA MONETARIA**

**PERIODO:** abril 7 a abril 11 de 2025

**COMPORTAMIENTO DE LA TASA**

Durante esta semana, el promedio semanal de la tasa interbancaria punto(s) básico(s) frente a la semana anterior. disminuyó **0,0062**

Tasa Interbancaria - TIB (*) (Tasas Promedio Ponderado)	
Semana Actual	9,497
Semana anterior	9,503
Últimos 30 días	9,499
Últimos doce meses	10,345

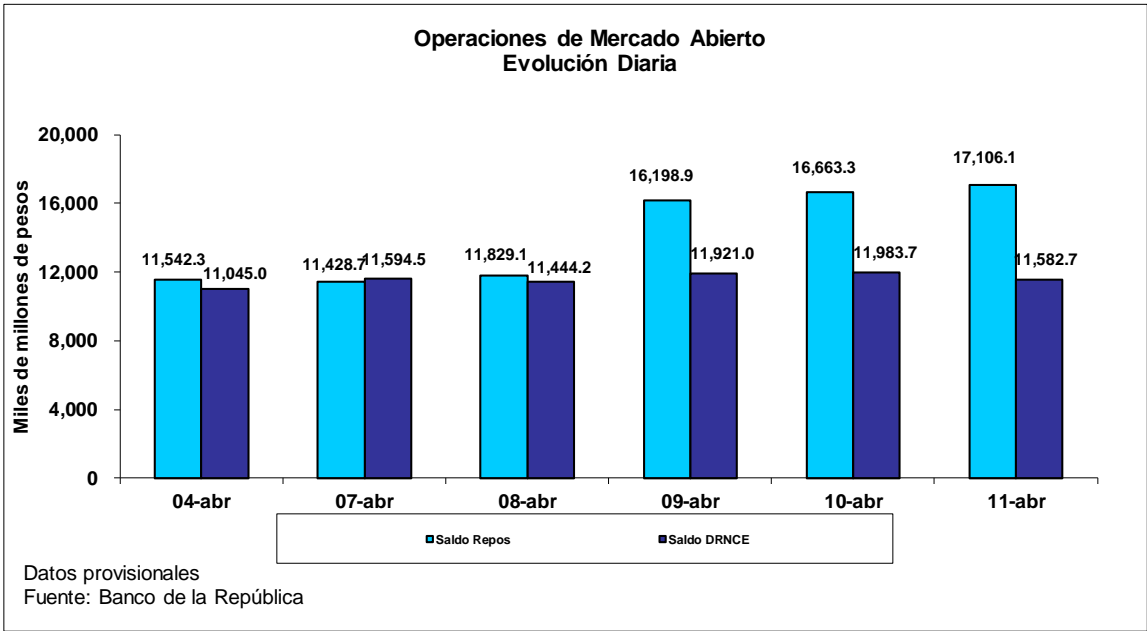


(\*)Fuente: Cálculos Banco de la República, formato 441 de la Superintendencia Financiera de Colombia.  
Tasa Interbancaria Pasiva a 1 día hábil (overnight moneda local)

**OPERACIONES REPOS Y DEPÓSITOS REMUNERADOS NO CONSTITUTIVOS DE ENCAJE (DRNCE)**

El saldo de REPOs al viernes 11 de abril de 2025 fue de \$17,106.1 mm, presentando un aumento de \$5,563.8 mm con respecto al viernes anterior. De este saldo, corresponde a operaciones de 1 día por \$6,599.0 mm.<sup>1</sup> Por otra parte, el saldo de los depósitos remunerados no constitutivos de encaje a la misma fecha fue de \$11,582.7 mm, presentando un aumento de \$537.7 mm con respecto al viernes 4 de abril de 2025.

Durante este mismo periodo, el saldo promedio de REPOs fue de \$14,645.2 mm, presentando un aumento de \$1,379.8 mm con respecto a la semana anterior. Los depósitos remunerados no constitutivos de encaje fueron \$11,705.2 mm en promedio, es decir, \$1,599.4 mm más que la semana anterior.



<sup>1</sup> Incluye la ventanilla. Incluye el saldo de los repos para el normal funcionamiento del sistema de pagos definidos en los artículos 6 y 7 de la Resolución Externa 2 de 2015 del Banco de la República.

BASE MONETARIA

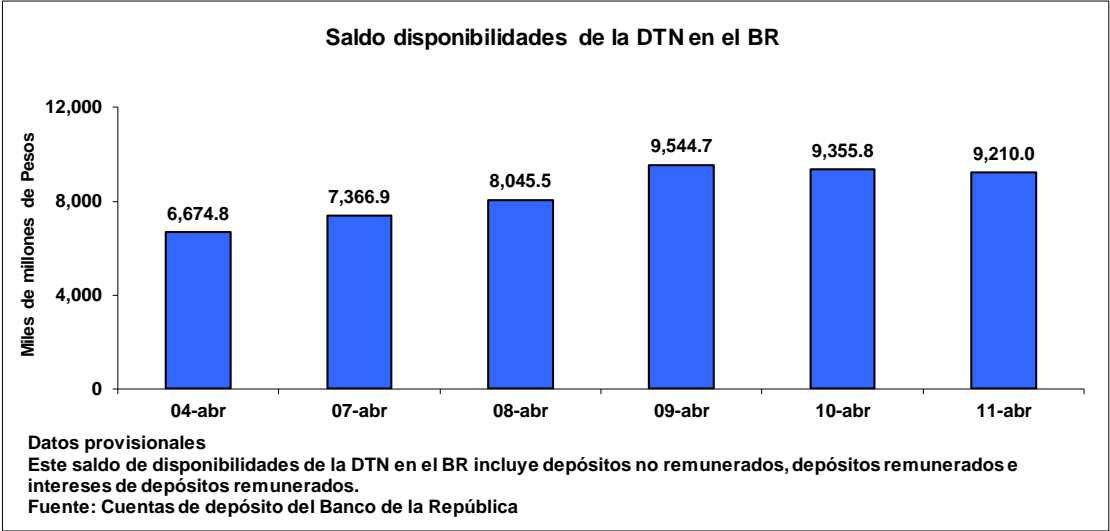
BASE MONETARIA (datos provisionales)				
Miles de millones de pesos				
	FECHA	SALDOS DIARIOS	PROM. MOVIL DIARIO ORDEN 45	PROM. MOVIL DIARIO ORDEN 20
VIERNES	4-abr	165,266	165,196	165,140
LUNES	7-abr	163,897	165,211	165,260
MARTES	8-abr	163,809	165,214	165,240
MIÉRCOLES	9-abr	166,228	165,270	165,261
JUEVES	10-abr	166,823	165,339	165,417
VIERNES	11-abr	167,825	165,390	165,623
PROM. SEM		165,716	165,285	165,360

Fuente: Banco de la República

Durante la semana comprendida entre el 7 y el 11 de abril de 2025, la Base Monetaria registró un valor promedio de \$165,716.4 mm.

COMPORTAMIENTO DE LAS DISPONIBILIDADES DE LA DIRECCIÓN DEL TESORO NACIONAL (DTN)

El viernes 11 de abril el saldo de las disponibilidades de la DTN en el Banco de la República fue de \$9,210.0 mm, lo que representa un aumento de \$2,535.3 mm frente al viernes 4 de abril de 2025. Durante la semana mantuvo en promedio \$8,704.6 mm, es decir \$1,080.6 mm menos que la semana anterior.



## GLOSARIO

**TIB:** Promedio diario de negociaciones overnight pasivas, de establecimientos bancarios.

**OMAS:** Operaciones de mercado abierto, es un término genérico para denominar las operaciones de compra y venta de títulos que el Banco de la República realiza en el mercado bien sea para contraer o expandir la cantidad de dinero en la economía.

**TES:** Títulos de deuda pública doméstica, emitidos por el gobierno y administrados por el Banco de la República.

**REPOs EN REVERSA:** Operaciones de venta con pacto de recompra de títulos valores, que si bien conllevan la transferencia en propiedad de los bienes negociados, tiene implícito el pacto de transferir al reportado la propiedad de los títulos en el lapso determinado. A través de estas operaciones el BR contrae liquidez al mercado monetario.

**REPOs:** Operaciones de compra con pacto de reventa de títulos valores, que si bien conllevan la transferencia en propiedad de los bienes negociados, tiene implícito el pacto de transferir al reportado la propiedad de los títulos en el lapso determinado. A través de estas operaciones el BR otorga liquidez al mercado monetario.