

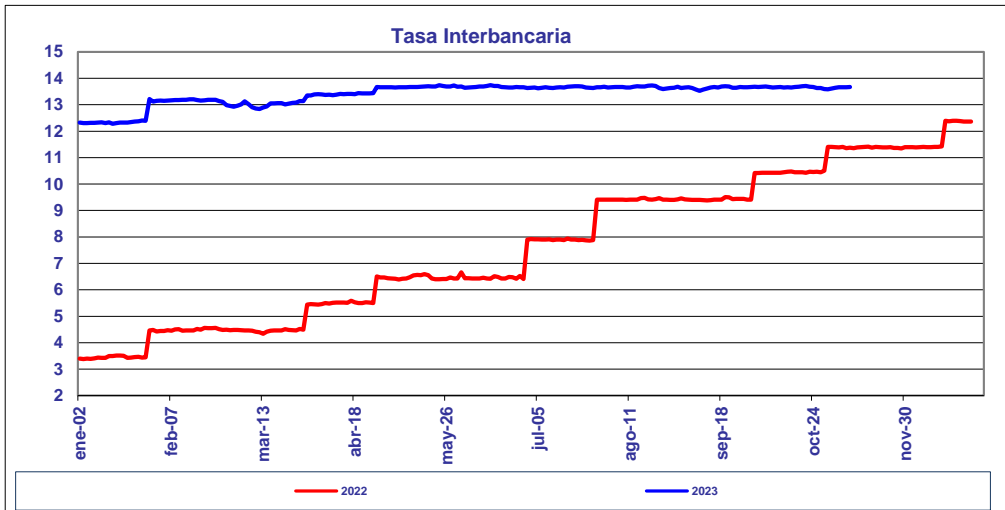
**BANCO DE LA REPUBLICA**  
**NOTA MONETARIA**

**PERIODO:** noviembre 6 a noviembre 10 de 2023

**COMPORTAMIENTO DE LA TASA**

Durante esta semana, el promedio semanal de la tasa interbancaria aumentó **0,0475** punto(s) básico(s) frente a la semana anterior.

<b>Tasa Interbancaria - TIB (*)</b> (Tasas Promedio Ponderado)	
Semana Actual	<b>13,264</b>
Semana anterior	<b>13,217</b>
Ultimos 30 días	<b>13,260</b>
Año Corrido	<b>12,807</b>

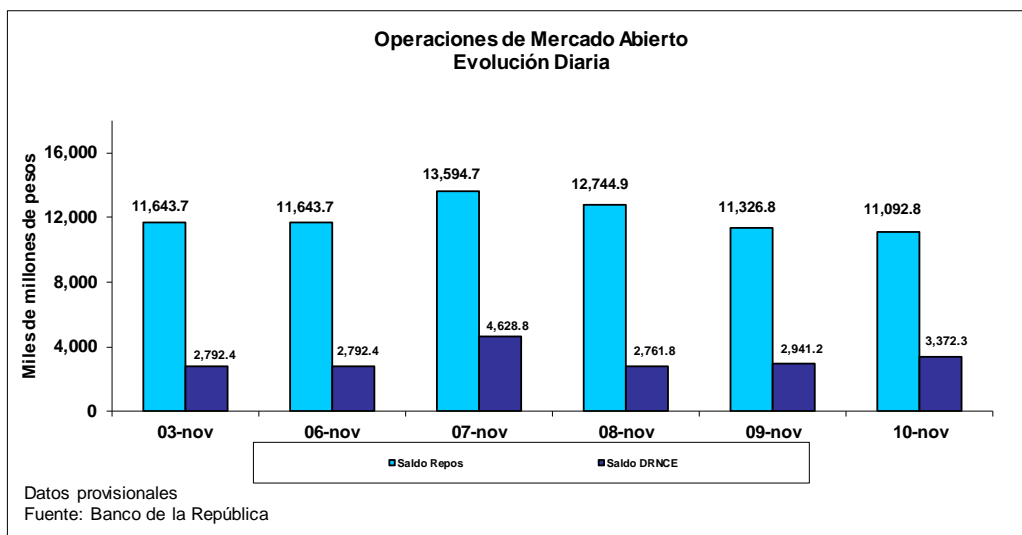


(\*) Fuente: Cálculos Banco de la República, formato 441 de la Superintendencia Financiera de Colombia. Tasa Interbancaria Pasiva a 1 día hábil (overnight moneda local)

## OPERACIONES REPOS Y DEPÓSITOS REMUNERADOS NO CONSTITUTIVOS DE ENCAJE

El saldo de REPOs al viernes 10 de noviembre de 2023 fue de \$11,092.8 mm, presentando una disminución de \$550.9 mm con respecto al viernes anterior. De este saldo, corresponde a operaciones de 1 día por \$6,631.7 mm.<sup>1</sup> Por otra parte, el saldo de los depósitos remunerados no constitutivos de encaje a la misma fecha fue de \$3,372.3 mm, presentando un aumento de \$579.9 mm con respecto al viernes 3 de noviembre de 2023.

Durante este mismo periodo, el saldo promedio de REPOs fue de \$12,080.6 mm, presentando una disminución de \$742.8 mm con respecto a la semana anterior. Los depósitos remunerados no constitutivos de encaje fueron \$3,299.3 mm en promedio, es decir, \$409.3 mm más que la semana anterior.



<sup>1</sup> Incluye la ventanilla. Incluye el saldo de los repos para el normal funcionamiento del sistema de pagos definidos en los artículos 6 y 7 de la Resolución Externa 2 de 2015 del Banco de la República.

## BASE MONETARIA

### BASE MONETARIA (datos provisionales)

Miles de millones de pesos

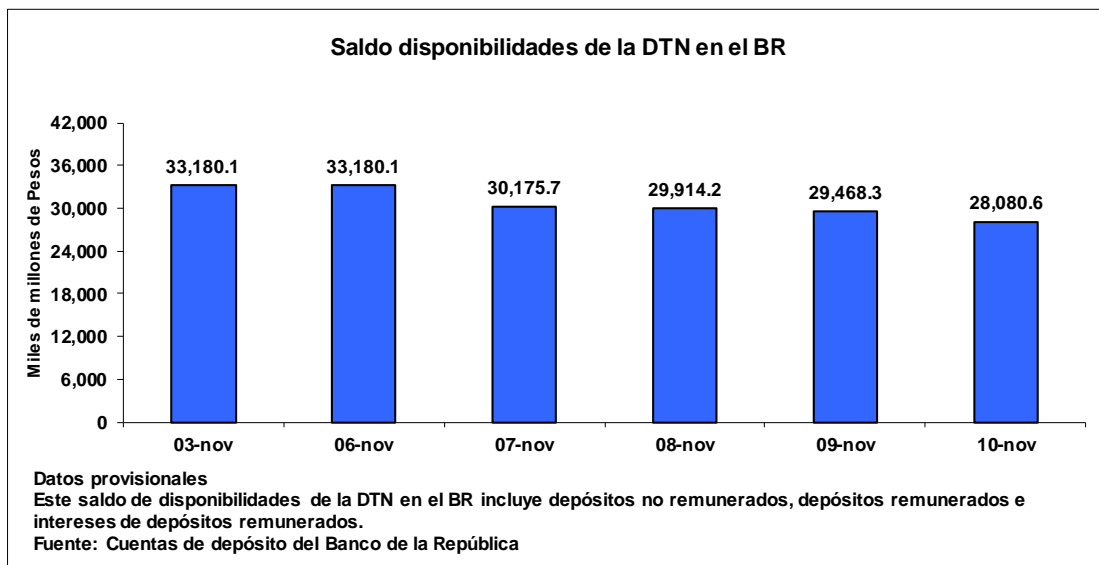
	FECHA	SALDOS DIARIOS	PROM. MOVIL DIARIO ORDEN 45	PROM. MOVIL DIARIO ORDEN 20
VIERNES	03-nov	140,041	138,654	139,303
LUNES	06-nov	140,041	138,779	139,354
MARTES	07-nov	142,799	138,907	139,532
MIERCOLES	08-nov	143,958	139,060	139,908
JUEVES	09-nov	142,605	139,255	140,103
VIERNES	10-nov	143,077	139,493	140,322
PROM. SEM		142,496	139,099	139,844

Fuente: Banco de la República

Durante la semana comprendida entre el 6 y el 10 de noviembre de 2023, la Base Monetaria registró un valor promedio de \$ 142,496.2 mm.

## COMPORTAMIENTO DE LAS DISPONIBILIDADES DE LA DIRECCIÓN DEL TESORO NACIONAL (DTN)

El viernes 10 de noviembre el saldo de las disponibilidades de la DTN en el Banco de la República fue de \$28,080.6 mm, lo que representa una disminución de \$5,099.4 mm frente al viernes 3 de noviembre de 2023. Durante la semana mantuvo en promedio \$30,163.8 mm, es decir \$4,113.8 mm menos que la semana anterior.



## **GLOSARIO**

**TIB:** Promedio diario de negociaciones overnight pasivas, de establecimientos bancarios.

**OMAS:** Operaciones de mercado abierto, es un término genérico para denominar las operaciones de compra y venta de títulos que el Banco de la República realiza en el mercado bien sea para contraer o expandir la cantidad de dinero en la economía.

**TES:** Títulos de deuda pública doméstica, emitidos por el gobierno y administrados por el Banco de la República.

**REPOs EN REVERSA:** Operaciones de venta con pacto de recompra de títulos valores, que si bien conllevan la transferencia en propiedad de los bienes negociados, tiene implícito el pacto de transferir al reportado la propiedad de los títulos en el lapso determinado. A través de estas operaciones el BR contrae liquidez al mercado monetario.

**REPOs:** Operaciones de compra con pacto de reventa de títulos valores, que si bien conllevan la transferencia en propiedad de los bienes negociados, tiene implícito el pacto de transferir al reportado la propiedad de los títulos en el lapso determinado. A través de estas operaciones el BR otorga liquidez al mercado monetario.