

BANCO DE LA REPUBLICA
NOTA MONETARIA

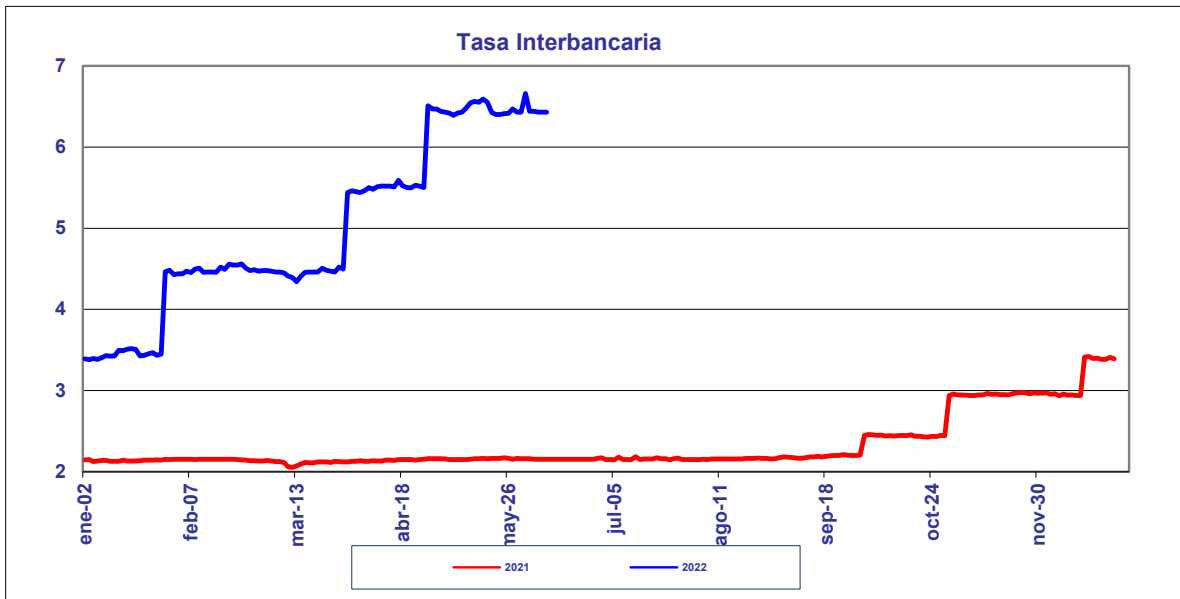
PERIODO: junio 06 a junio 10 de 2022

COMPORTAMIENTO DE LA TASA

Durante esta semana, el promedio semanal de la tasa interbancaria punto(s) básico(s) frente a la semana anterior.

disminuyó **0.0605**

<i>Tasa Interbancaria - TIB (*)</i> (Tasas Promedio Ponderado)	
Semana Actual	6.033
Semana anterior	6.094
Ultimos 30 días	6.074
Año Corrido	3.236

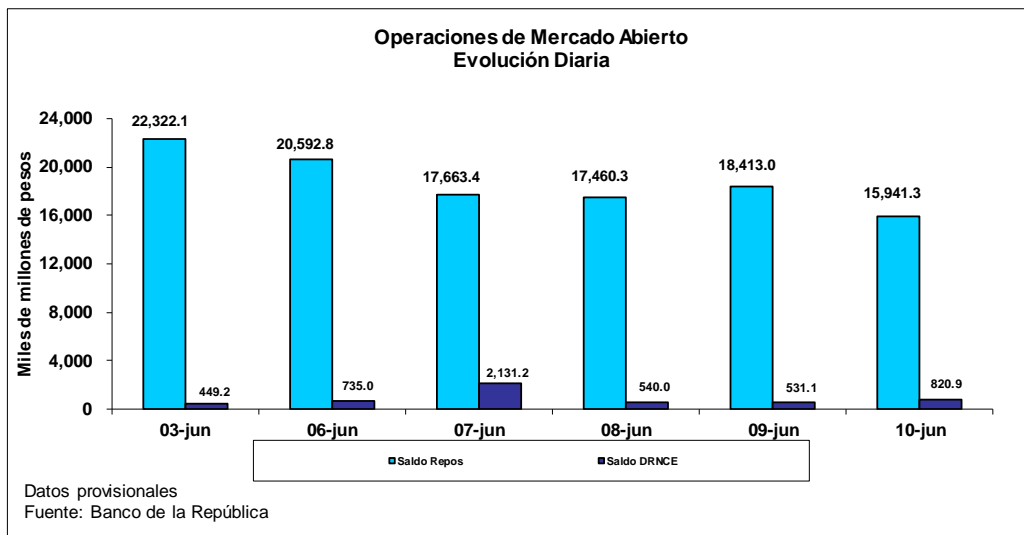


(*)Fuente: Cálculos Banco de la República, formato 441 de la Superintendencia Financiera de Colombia.
Tasa Interbancaria Pasiva a 1 día hábil (overnight moneda local)

OPERACIONES REPOS Y DEPÓSITOS REMUNERADOS NO CONSTITUTIVOS DE ENCAJE

El saldo de REPOs al viernes 10 de junio de 2022 fue de \$15,941.3 mm, presentando una disminución de \$6,380.9 mm con respecto al viernes anterior. De este saldo, corresponde a operaciones de 1 día por \$12,113.6 mm.¹ Por otra parte, el saldo de los depósitos remunerados no constitutivos de encaje a la misma fecha fue de \$820.9 mm, presentando un aumento de \$371.7 mm con respecto al viernes 3 de junio de 2022.

Durante este mismo periodo, el saldo promedio de REPOs fue de \$18,014.2 mm, presentando una disminución de \$3,193.4 mm con respecto a la semana anterior. Los depósitos remunerados no constitutivos de encaje fueron \$951.6 mm en promedio, es decir, \$285.2 mm más que la semana anterior.



¹ Incluye la ventanilla. Incluye el saldo de los repos para el normal funcionamiento del sistema de pagos definidos en los artículos 6 y 7 de la Resolución Externa 2 de 2015 del Banco de la República.

BASE MONETARIA

BASE MONETARIA (datos provisionales)

Miles de millones de pesos

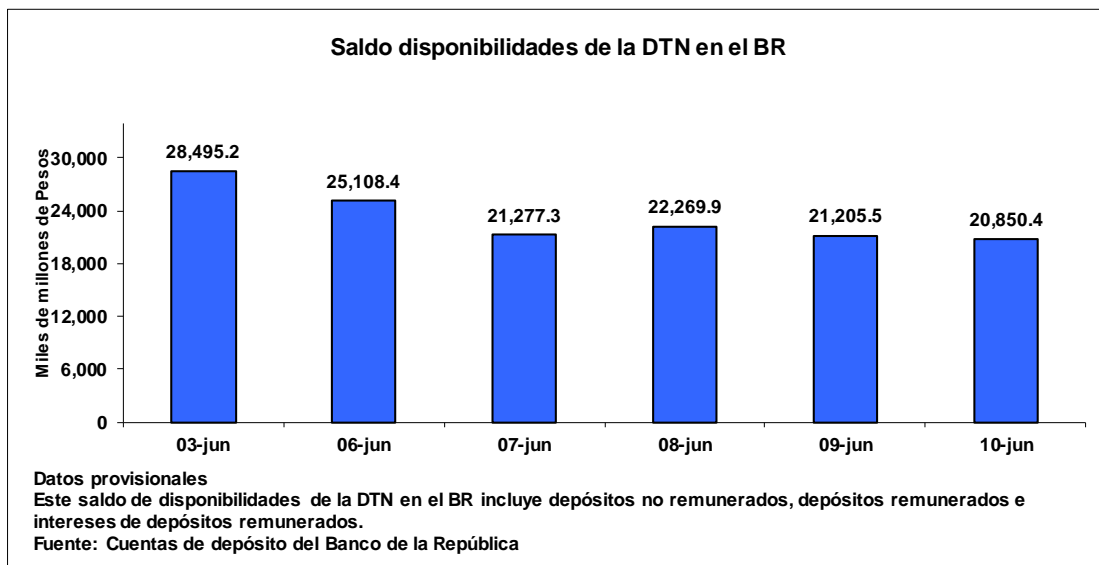
	FECHA	SALDOS DIARIOS	PROM.MOVIL DIARIO ORDEN 45	PROM.MOVIL DIARIO ORDEN 20
VIERNES	03-jun	140,905	139,364	139,847
LUNES	06-jun	142,267	139,565	140,258
MARTES	07-jun	141,765	139,641	140,464
MIERCOLES	08-jun	142,166	139,727	140,577
JUEVES	09-jun	144,211	139,916	140,862
VIERNES	10-jun	141,782	140,067	141,024
PROM. SEM		142,438	139,783	140,637

Fuente: Banco de la República

Durante la semana comprendida entre el 6 y el 10 de junio de 2022, la Base Monetaria registró un valor promedio de \$ 142,438.2 mm.

COMPORTAMIENTO DE LAS DISPONIBILIDADES DE LA DIRECCIÓN DEL TESORO NACIONAL (DTN)

El viernes 10 de junio el saldo de las disponibilidades de la DTN en el Banco de la República fue de \$20,850.4 mm, lo que representa una disminución de \$7,644.9 mm frente al viernes 3 de junio de 2022. Durante la semana mantuvo en promedio \$22,142.3 mm, es decir \$5,063.3 mm menos que la semana anterior.



GLOSARIO

TIB: Promedio diario de negociaciones overnight pasivas, de establecimientos bancarios.

OMAS: Operaciones de mercado abierto, es un término genérico para denominar las operaciones de compra y venta de títulos que el Banco de la República realiza en el mercado bien sea para contraer o expandir la cantidad de dinero en la economía.

TES: Títulos de deuda pública doméstica, emitidos por el gobierno y administrados por el Banco de la República.

REPOs EN REVERSA: Operaciones de venta con pacto de recompra de títulos valores, que si bien conllevan la transferencia en propiedad de los bienes negociados, tiene implícito el pacto de transferir al reportado la propiedad de los títulos en el lapso determinado. A través de estas operaciones el BR contrae liquidez al mercado monetario.

REPOs: Operaciones de compra con pacto de reventa de títulos valores, que si bien conllevan la transferencia en propiedad de los bienes negociados, tiene implícito el pacto de transferir al reportado la propiedad de los títulos en el lapso determinado. A través de estas operaciones el BR otorga liquidez al mercado monetario.