

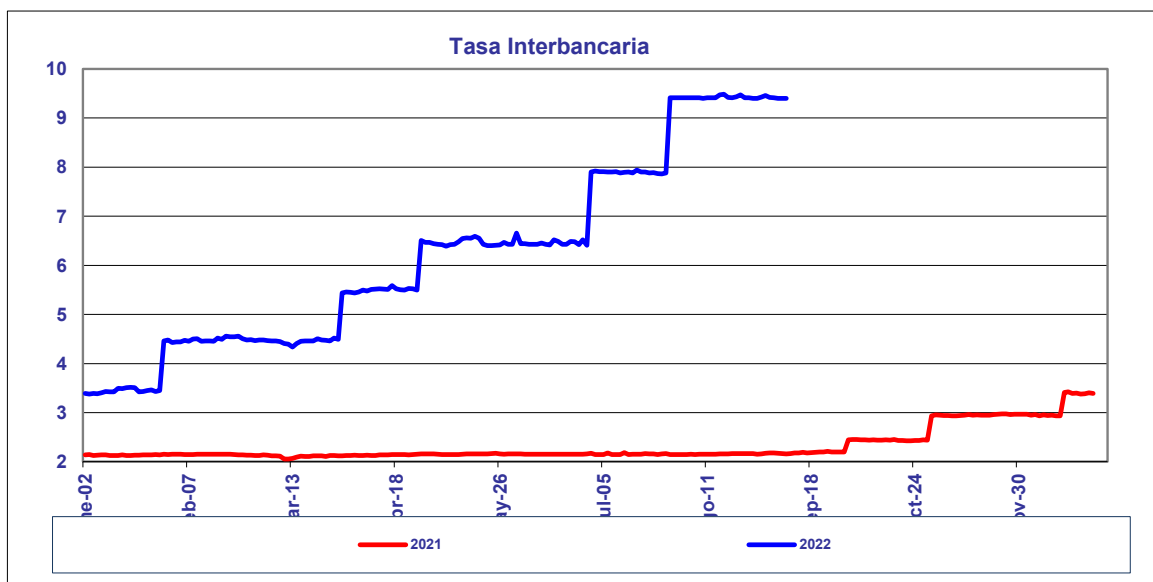
**BANCO DE LA REPUBLICA**  
**NOTA MONETARIA**

**PERIODO:** septiembre 5 a septiembre 9 de 2022

**COMPORTAMIENTO DE LA TASA**

Durante esta semana, el promedio semanal de la tasa interbancaria punto(s) básico(s) frente a la semana anterior. **disminuyó 0.0118**

<b>Tasa Interbancaria - TIB (*)</b> (Tasas Promedio Ponderado)	
Semana Actual	<b>9.006</b>
Semana anterior	<b>9.018</b>
Ultimos 30 días	<b>9.022</b>
Año Corrido	<b>4.602</b>

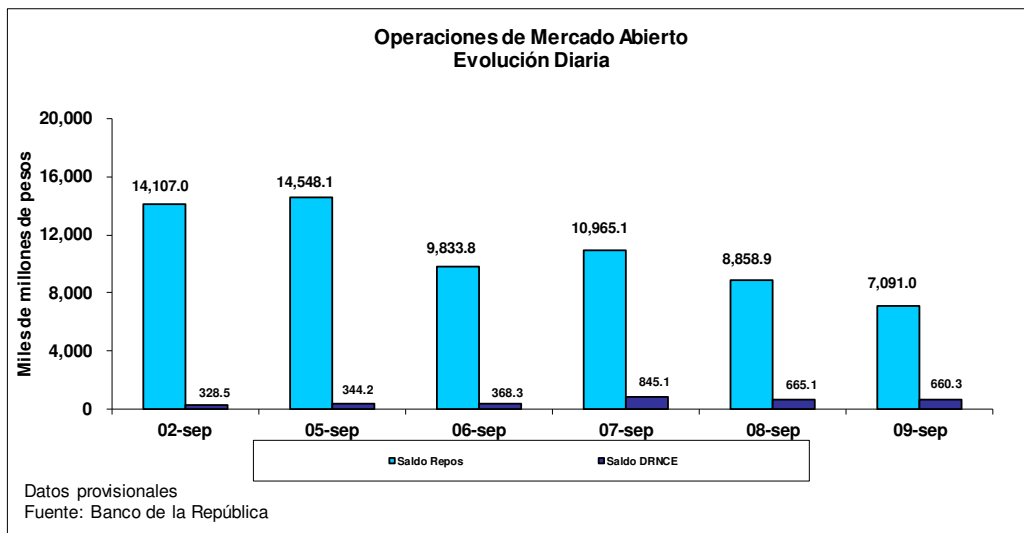


(\*)Fuente: Cálculos Banco de la República, formato 441 de la Superintendencia Financiera de Colombia.  
Tasa Interbancaria Pasiva a 1 día hábil (overnight moneda local)

## OPERACIONES REPOS Y DEPÓSITOS REMUNERADOS NO CONSTITUTIVOS DE ENCAJE

El saldo de REPOs al viernes 9 de septiembre de 2022 fue de \$7,091.0 mm, presentando una disminución de \$7,016.0 mm con respecto al viernes anterior. De este saldo, corresponde a operaciones de 1 día por \$4,883.0 mm.<sup>1</sup> Por otra parte, el saldo de los depósitos remunerados no constitutivos de encaje a la misma fecha fue de \$660.3 mm, presentando un aumento de \$331.7 mm con respecto al viernes 2 de septiembre de 2022.

Durante este mismo periodo, el saldo promedio de REPOs fue de \$10,259.4 mm, presentando una disminución de \$1,547.4 mm con respecto a la semana anterior. Los depósitos remunerados no constitutivos de encaje fueron \$576.6 mm en promedio, es decir, \$265.1 mm menos que la semana anterior.



<sup>1</sup> Incluye la ventanilla. Incluye el saldo de los repos para el normal funcionamiento del sistema de pagos definidos en los artículos 6 y 7 de la Resolución Externa 2 de 2015 del Banco de la República.

## BASE MONETARIA

### BASE MONETARIA (datos provisionales)

Miles de millones de pesos

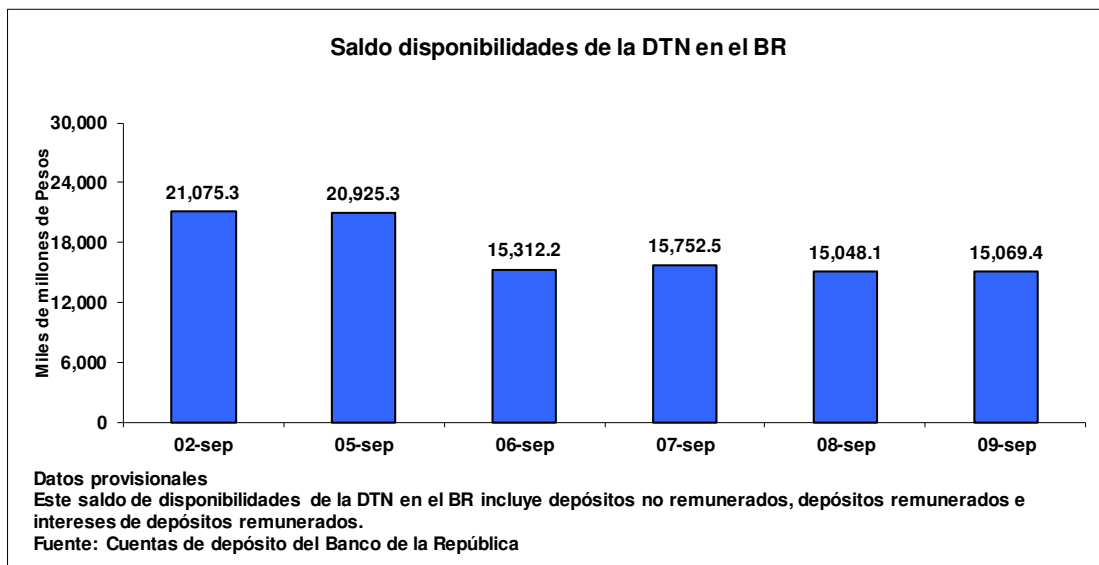
	FECHA	SALDOS DIARIOS	PROM.MOVIL DIARIO ORDEN 45	PROM.MOVIL DIARIO ORDEN 20
VIERNES	02-sep	143,407	143,013	142,769
LUNES	05-sep	143,983	143,067	142,629
MARTES	06-sep	144,837	143,101	142,737
MIÉRCOLES	07-sep	145,062	143,139	142,764
JUEVES	08-sep	143,842	143,170	142,829
VIERNES	09-sep	142,016	143,164	142,802
PROM. SEM		143,948	143,128	142,752

Fuente: Banco de la República

Durante la semana comprendida entre el 5 y el 9 de septiembre de 2022, la Base Monetaria registró un valor promedio de \$ 143,947.7 mm.

## COMPORTAMIENTO DE LAS DISPONIBILIDADES DE LA DIRECCIÓN DEL TESORO NACIONAL (DTN)

El viernes 9 de septiembre el saldo de las disponibilidades de la DTN en el Banco de la República fue de \$15,069.4 mm, lo que representa una disminución de \$6,005.8 mm frente al viernes 2 de septiembre de 2022. Durante la semana mantuvo en promedio \$16,421.5 mm, es decir \$4,035.6 mm menos que la semana anterior.



## **GLOSARIO**

**TIB:** Promedio diario de negociaciones overnight pasivas, de establecimientos bancarios.

**OMAS:** Operaciones de mercado abierto, es un término genérico para denominar las operaciones de compra y venta de títulos que el Banco de la República realiza en el mercado bien sea para contraer o expandir la cantidad de dinero en la economía.

**TES:** Títulos de deuda pública doméstica, emitidos por el gobierno y administrados por el Banco de la República.

**REPOs EN REVERSA:** Operaciones de venta con pacto de recompra de títulos valores, que si bien conllevan la transferencia en propiedad de los bienes negociados, tiene implícito el pacto de transferir al reportado la propiedad de los títulos en el lapso determinado. A través de estas operaciones el BR contrae liquidez al mercado monetario.

**REPOs:** Operaciones de compra con pacto de reventa de títulos valores, que si bien conllevan la transferencia en propiedad de los bienes negociados, tiene implícito el pacto de transferir al reportado la propiedad de los títulos en el lapso determinado. A través de estas operaciones el BR otorga liquidez al mercado monetario.