

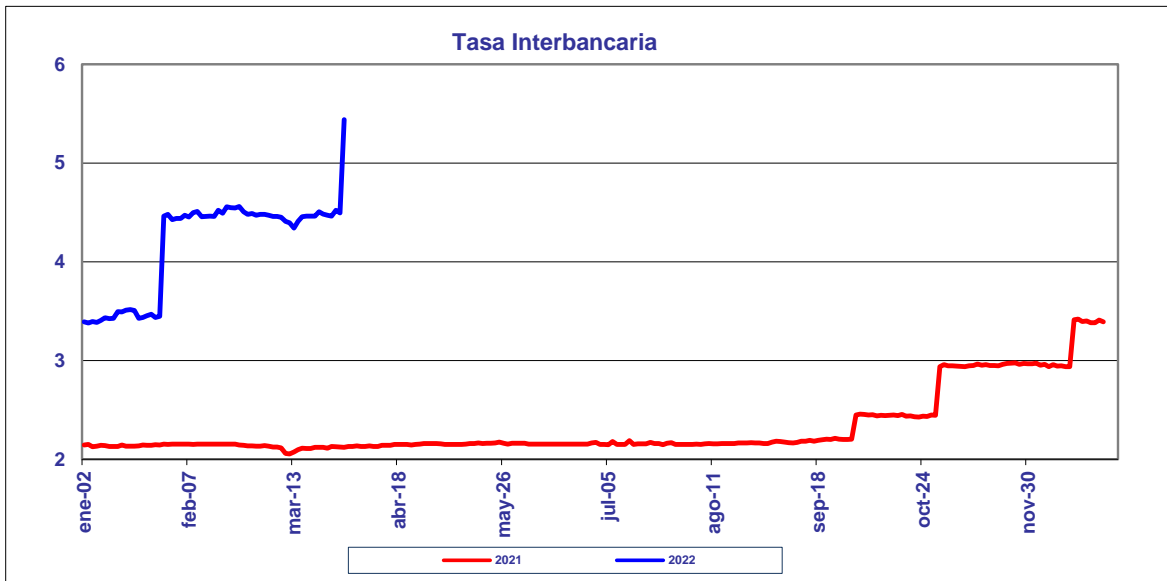
BANCO DE LA REPUBLICA
NOTA MONETARIA

PERIODO: marzo 28 a abril 01 de 2022

COMPORTAMIENTO DE LA TASA

Durante esta semana, el promedio semanal de la tasa interbancaria punto(s) básico(s) frente a la semana anterior. aumentó **0.2813**

<i>Tasa Interbancaria - TIB (*)</i> (Tasas Promedio Ponderado)	
Semana Actual	4.356
Semana anterior	4.075
Ultimos 30 días	4.134
Año Corrido	2.505

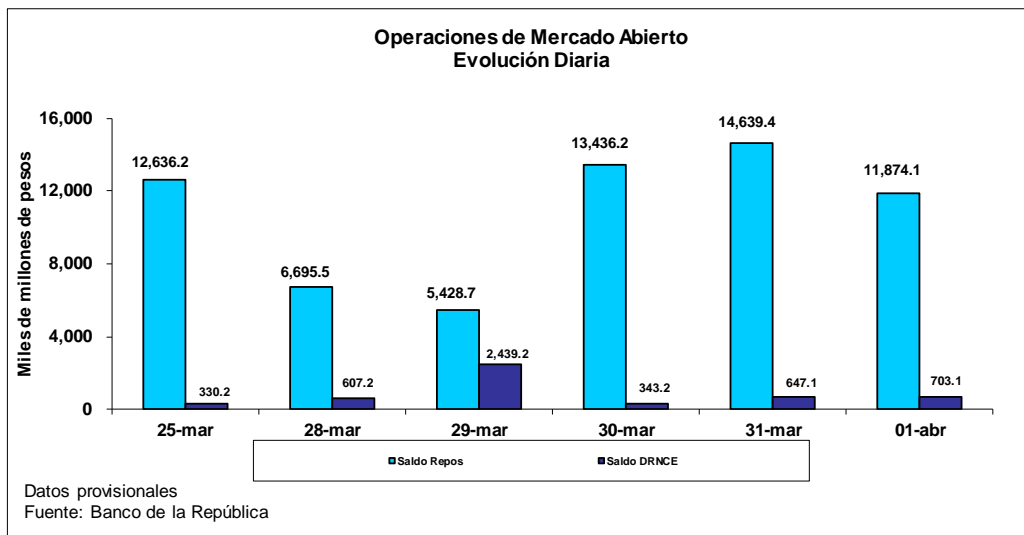


(*)Fuente: Cálculos Banco de la República, formato 441 de la Superintendencia Financiera de Colombia.
Tasa Interbancaria Pasiva a 1 día hábil (overnight moneda local)

OPERACIONES REPOS Y DEPÓSITOS REMUNERADOS NO CONSTITUTIVOS DE ENCAJE

El saldo de REPOs al viernes 1 de abril de 2022 fue de \$11,874.1 mm, presentando una disminución de \$762.1 mm con respecto al viernes anterior. De este saldo, corresponde a operaciones de 1 día por \$8,537.4 mm.¹ Por otra parte, el saldo de los depósitos remunerados no constitutivos de encaje a la misma fecha fue de \$703.1 mm, presentando un aumento de \$372.9 mm con respecto al viernes 25 de marzo de 2022.

Durante este mismo periodo, el saldo promedio de REPOs fue de \$10,414.8 mm, presentando una disminución de \$2,192.4 mm con respecto a la semana anterior. Los depósitos remunerados no constitutivos de encaje fueron \$947.9 mm en promedio, es decir, \$363.0 mm más que la semana anterior.



¹ Incluye la ventanilla. Incluye el saldo de los repos para el normal funcionamiento del sistema de pagos definidos en los artículos 6 y 7 de la Resolución Externa 2 de 2015 del Banco de la República.

BASE MONETARIA

BASE MONETARIA (datos provisionales)

Miles de millones de pesos

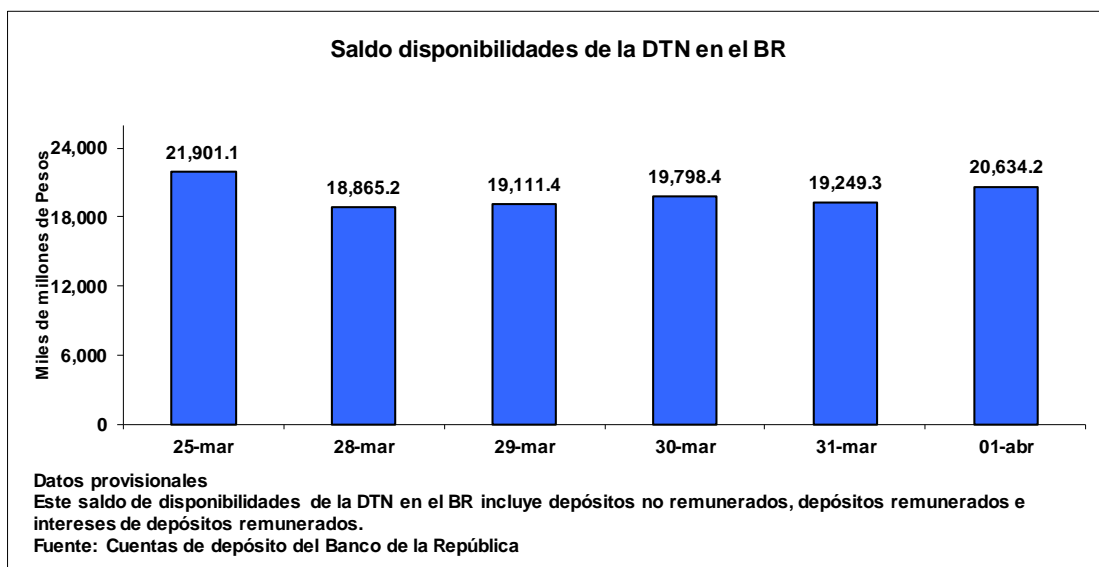
	FECHA	SALDOS DIARIOS	PROM.MOVIL DIARIO ORDEN 45	PROM.MOVIL DIARIO ORDEN 20
VIERNES	25-mar	139,593	139,348	140,005
LUNES	28-mar	136,164	139,349	139,496
MARTES	29-mar	132,828	139,212	138,939
MIERCOLES	30-mar	142,239	139,284	138,992
JUEVES	31-mar	143,720	139,353	139,200
VIERNES	01-abr	139,486	139,338	139,197
PROM. SEM		138,887	139,307	139,165

Fuente: Banco de la República

Durante la semana comprendida entre el 28 de marzo y el 1 de abril de 2022, la Base Monetaria registró un valor promedio de \$ 138,887.5 mm.

COMPORTAMIENTO DE LAS DISPONIBILIDADES DE LA DIRECCIÓN DEL TESORO NACIONAL (DTN)

El viernes 1 de abril el saldo de las disponibilidades de la DTN en el Banco de la República fue de \$20,634.2 mm, lo que representa una disminución de \$1,266.9 mm frente al viernes 25 de marzo de 2022. Durante la semana mantuvo en promedio \$19,531.7 mm, es decir \$2,381.1 mm menos que la semana anterior.



GLOSARIO

TIB: Promedio diario de negociaciones overnight pasivas, de establecimientos bancarios.

OMAS: Operaciones de mercado abierto, es un término genérico para denominar las operaciones de compra y venta de títulos que el Banco de la República realiza en el mercado bien sea para contraer o expandir la cantidad de dinero en la economía.

TES: Títulos de deuda pública doméstica, emitidos por el gobierno y administrados por el Banco de la República.

REPOs EN REVERSA: Operaciones de venta con pacto de recompra de títulos valores, que si bien conllevan la transferencia en propiedad de los bienes negociados, tiene implícito el pacto de transferir al reportado la propiedad de los títulos en el lapso determinado. A través de estas operaciones el BR contrae liquidez al mercado monetario.

REPOs: Operaciones de compra con pacto de reventa de títulos valores, que si bien conllevan la transferencia en propiedad de los bienes negociados, tiene implícito el pacto de transferir al reportado la propiedad de los títulos en el lapso determinado. A través de estas operaciones el BR otorga liquidez al mercado monetario.