




FONDO MUTUO DE INVERSIONES DEL BANCO DE LA REPÚBLICA -FIMBRA
RESULTADO INTEGRAL


DEL 01 DE ENERO AL 30 DE SEPTIEMBRE DE 2025

(Expresado en miles de pesos colombianos)

	DEL 1 DE ENERO AL 30 DE SEPTIEMBRE DE 2025	DEL 1 DE ENERO AL 30 DE SEPTIEMBRE DE 2024
<u>INGRESOS DE OPERACIONES ORDINARIAS</u>		
POR VALORACION DE INVERSIONES A VALOR RAZONABLE 1/	\$ 6.985.720	\$ 6.967.282
Instrumentos de Deuda	6.351.875	6.246.741
Negociables de Patrimonio	735.852	439.461
Operaciones de contado	619	0
Resultado Cartera Colectiva	-102.626	281.080
FINANCIEROS	99.351	219.912
Rendimientos Financieros-Cuentas de Ahorro Remuneradas	99.351	219.912
OTROS INGRESOS	76.079	91.405
TOTAL INGRESOS DE OPERACIONES ORDINARIAS	\$ 7.161.150	\$ 7.278.599
<u>GASTOS DE OPERACIONES</u>		
DE SISTEMATIZACION	\$ 30.263	\$ 18.099
COMISIONES	165.493	156.420
HONORARIOS	190.515	162.657
CONTRIBUCIONES Y AFILIACIONES	29.821	27.638
IMPUESTOS Y TASAS	154.752	154.834
SERVICIOS TEMPORALES	30.739	24.487
OTROS GASTOS	183.368	231.131 #
TOTAL GASTOS DE OPERACIONES	784.951	775.266
RESULTADO DEL PERIODO	\$ 6.376.199	\$ 6.503.333
OTRO RESULTADO INTEGRAL DEL PERIODO	0	0
RESULTADO INTEGRAL TOTAL DEL PERIODO	\$ 6.376.199	\$ 6.503.333

1/ Se encuentran compensados los importes correspondientes al ingreso y gasto por valoracion, y el resultado en la venta de inversiones.


MARÍA CAROLINA GÓMEZ RESTREPO
Gerente


LEIDY ANDREA ROJAS GARCÍA
Contadora
T.P. No. 149.433-T


JENNY ADRIANA MENDOZA USAQUEN
Revisor Fiscal
T.P. 125.082-T
Designado por CROWE CO S.A.S



FONDO MUTUO DE INVERSIONES DEL BANCO DE LA REPÚBLICA -FIMBRA
RESULTADO INTEGRAL

DEL 1 DE JULIO AL 30 DE SEPTIEMBRE DE 2025

(Expresado en miles de pesos colombianos)

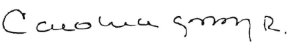
DEL 1 DE JULIO AL
30 DE SEPTIEMBRE DE 2025


INGRESOS DE OPERACIONES ORDINARIAS

POR VALORACION DE INVERSIONES A VALOR RAZONABLE		\$	3.877.960
Instrumentos de Deuda	3.307.316		
Negociables de Patrimonio	485.634		
Operaciones de Contado	619		
Rendimientos Cartera Colectiva	84.391		
FINANCIEROS			34.202
Rendimientos Financieros-Cuentas de Ahorro Remuneradas	34.202		
OTROS INGRESOS			25.350
TOTAL INGRESOS DE OPERACIONES ORDINARIAS		\$	3.937.512

GASTOS DE OPERACIONES

DE SISTEMATIZACION		\$	9.754
COMISIONES			56.758
HONORARIOS			64.409
CONTRIBUCIONES Y AFILIACIONES			13.566
IMPUESTOS Y TASAS			66.616
SERVICIOS TEMPORALES			12.068
OTROS GASTOS			85.580
TOTAL GASTOS DE OPERACIONES			308.751
RESULTADO DEL PERIODO		\$	3.628.761
RESULTADO INTEGRAL TOTAL DEL PERIODO		\$	3.628.761


MARÍA CAROLINA GÓMEZ RESTREPO
Gerente


LEIDY ANDREA ROJAS GARCÍA
Contadora
T.P. No. 149.433-T


JENNY ADRIANA MENDOZA USAQUEN
Revisor Fiscal
T.P. 125.082-T
Designado por CROWE CO S.A.S