




FONDO MUTUO DE INVERSIONES DEL BANCO DE LA REPÚBLICA -FIMBRA  
RESULTADO INTEGRAL


DEL 01 DE ENERO AL 30 DE SEPTIEMBRE DE 2024


(Expresado en miles de pesos colombianos )

	DEL 1 DE ENERO AL 30 DE SEPTIEMBRE DE 2024	DEL 1 DE ENERO AL 30 DE SEPTIEMBRE DE 2023
<b>INGRESOS DE OPERACIONES ORDINARIAS</b>		
<b>POR VALORACION DE INVERSIONES A VALOR RAZONABLE</b> 1/	<b>\$ 6.967.282</b>	<b>\$ 9.821.664</b>
Instrumentos de Deuda	6.246.741	10.113.560
Negociables de Patrimonio	439.461	-78.156
Swaps de cobertura	0	48.467
Resultado Cartera Colectiva	281.080	-262.207
<b>FINANCIEROS</b>	<b>219.912</b>	<b>319.922</b>
Rendimientos Financieros-Cuentas de Ahorro Remuneradas	219.912	319.922
<b>OTROS INGRESOS</b>	<b>91.405</b>	<b>86.847</b>
<b>TOTAL INGRESOS DE OPERACIONES ORDINARIAS</b>	<b>\$ 7.278.599</b>	<b>\$ 10.228.433</b>
<b>GASTOS DE OPERACIONES</b>		
<b>DE SISTEMATIZACION</b>	<b>\$ 18.099</b>	<b>\$ 16.454</b>
<b>COMISIONES</b>	<b>156.420</b>	<b>144.066</b>
<b>HONORARIOS</b>	<b>162.657</b>	<b>117.345</b>
<b>CONTRIBUCIONES Y AFILIACIONES</b>	<b>27.638</b>	<b>25.257</b>
<b>IMPUESTOS Y TASAS</b>	<b>154.834</b>	<b>220.161</b>
<b>SERVICIOS TEMPORALES</b>	<b>24.487</b>	<b>21.701</b>
<b>OTROS GASTOS</b>	<b>231.131</b>	<b>292.958</b>
<b>TOTAL GASTOS DE OPERACIONES</b>	<b>775.266</b>	<b>837.942</b>
<b>RESULTADO DEL PERIODO</b>	<b>\$ 6.503.333</b>	<b>\$ 9.390.491</b>
<b>OTRO RESULTADO INTEGRAL DEL PERIODO</b>	<b>0</b>	<b>0</b>
<b>RESULTADO INTEGRAL TOTAL DEL PERIODO</b>	<b>\$ 6.503.333</b>	<b>\$ 9.390.491</b>

1/ Se encuentran compensados los importes correspondientes al ingreso y gasto por valoracion, y el resultado en la venta de inversiones.

  
MARÍA CAROLINA GÓMEZ RESTREPO  
Gerente

  
LEIDY ANDREA ROJAS GARCÍA  
Contadora  
T.P. No. 149.433-T

  
OSCAR L. VILLARRUEL R.  
Revisor Fiscal  
T.P. 131.240-T  
CROWE CO S.A.S



FONDO MUTUO DE INVERSIONES DEL BANCO DE LA REPÚBLICA -FIMBRA  
RESULTADO INTEGRAL

DEL 1 DE JULIO AL 30 DE SEPTIEMBRE DE 2024

(Expresado en miles de pesos colombianos )

DEL 1 DE JULIO AL  
30 DE SEPTIEMBRE DE 2024

**INGRESOS DE OPERACIONES ORDINARIAS**

<b>POR VALORACION DE INVERSIONES A VALOR RAZONABLE</b>		<b>\$ 3.577.144</b>
Instrumentos de Deuda	3.635.755	
Negociables de Patrimonio	-167.388	
Rendimientos Cartera Colectiva	108.777	
<b>FINANCIEROS</b>		<b>75.022</b>
Rendimientos Financieros-Cuentas de Ahorro Remuneradas	75.022	
<b>OTROS INGRESOS</b>		<b>23.790</b>
<b>TOTAL INGRESOS DE OPERACIONES ORDINARIAS</b>		<b>\$ 3.675.956</b>

**GASTOS DE OPERACIONES**

<b>DE SISTEMATIZACION</b>		<b>\$ 6.033</b>
<b>COMISIONES</b>		<b>52.917</b>
<b>HONORARIOS</b>		<b>65.526</b>
<b>CONTRIBUCIONES Y AFILIACIONES</b>		<b>12.847</b>
<b>IMPUESTOS Y TASAS</b>		<b>68.191</b>
<b>SERVICIOS TEMPORALES</b>		<b>9.034</b>
<b>OTROS GASTOS</b>		<b>117.350</b>
<b>TOTAL GASTOS DE OPERACIONES</b>		<b>331.898</b>
<b>RESULTADO DEL PERIODO</b>		<b>\$ 3.344.058</b>
<b>OTRO RESULTADO INTEGRAL DEL PERIODO</b>		<b>0</b>
<b>RESULTADO INTEGRAL TOTAL DEL PERIODO</b>		<b>\$ 3.344.058</b>

MARÍA CAROLINA GÓMEZ RESTREPO  
Gerente

LEIDY ANDREA ROJAS GARCÍA  
Contadora  
T.P. No. 149.433-T

OSCAR LIBARDO VILLARRUEL RAMON  
Revisor Fiscal  
T.P. 131.240-T  
CROWE CO S.A.S