



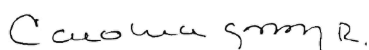
FONDO MUTUO DE INVERSIONES DEL BANCO DE LA REPÚBLICA -FIMBRA
RESULTADO INTEGRAL


DEL 01 DE ENERO AL 31 DE MARZO DE 2025


(Expresado en miles de pesos colombianos)

	DEL 1 DE ENERO AL 31 DE MARZO DE 2025	DEL 1 DE ENERO AL 31 DE MARZO DE 2024
INGRESOS DE OPERACIONES ORDINARIAS		
POR VALORACION DE INVERSIONES A VALOR RAZONABLE 1/	\$ 1,392,542	\$ 2,364,380
Instrumentos de Deuda	1,171,854	2,051,331
Negociables de Patrimonio	112,863	159,162
Operaciones de contado	-41,359	0
Resultado Cartera Colectiva	149,184	153,887
FINANCIEROS	36,243	61,431
Rendimientos Financieros-Cuentas de Ahorro Remuneradas	36,243	61,431
OTROS INGRESOS	25,145	21,959
TOTAL INGRESOS DE OPERACIONES ORDINARIAS	\$ 1,453,930	\$ 2,447,770
GASTOS DE OPERACIONES		
DE SISTEMATIZACION	\$ 9,754	\$ 6,033
COMISIONES	54,232	51,834
HONORARIOS	62,375	44,290
CONTRIBUCIONES Y AFILIACIONES	9,903	9,380
IMPUESTOS Y TASAS	47,819	47,638
SERVICIOS TEMPORALES	7,065	6,651
OTROS GASTOS	56,145	86,825
TOTAL GASTOS DE OPERACIONES	247,293	252,651
RESULTADO DEL PERIODO	\$ 1,206,637	\$ 2,195,119
OTRO RESULTADO INTEGRAL DEL PERIODO	0	0
RESULTADO INTEGRAL TOTAL DEL PERIODO	\$ 1,206,637	\$ 2,195,119

1/ Se encuentran compensados los importes correspondientes al ingreso y gasto por valoracion, y el resultado en la venta de inversiones.


MARÍA CAROLINA GÓMEZ RESTREPO
Gerente


LEIDY ANDREA ROJAS GARCÍA
Contadora
T.P. No. 149.433-T


OSCAR L. VILLARUEL R.
Revisor Fiscal
T.P. 131.240-T
CROWE CO S.A.S



FONDO MUTUO DE INVERSIONES DEL BANCO DE LA REPÚBLICA -FIMBRA
RESULTADO INTEGRAL

DEL 1 DE ENERO AL 31 DE MARZO DE 2025

(Expresado en miles de pesos colombianos)

DEL 1 DE ENERO AL
31 DE MARZO DE 2025

INGRESOS DE OPERACIONES ORDINARIAS

POR VALORACION DE INVERSIONES A VALOR RAZONABLE

Instrumentos de Deuda	1,171,854
Negociables de Patrimonio	112,863
Operaciones de Contado	-41,359
Rendimientos Cartera Colectiva	149,184

FINANCIEROS

Rendimientos Financieros-Cuentas de Ahorro Remuneradas	36,243
--	--------

OTROS INGRESOS

TOTAL INGRESOS DE OPERACIONES ORDINARIAS

\$	1,392,542
	36,243
	25,145
\$	1,453,930

GASTOS DE OPERACIONES

DE SISTEMATIZACION

COMISIONES

HONORARIOS

CONTRIBUCIONES Y AFILIACIONES

IMPUESTOS Y TASAS

SERVICIOS TEMPORALES

OTROS GASTOS

TOTAL GASTOS DE OPERACIONES

\$	9,754
	54,232
	62,375
	9,903
	47,819
	7,065
	56,145
	247,293

RESULTADO DEL PERIODO

OTRO RESULTADO INTEGRAL DEL PERIODO

RESULTADO INTEGRAL TOTAL DEL PERIODO

\$	1,206,637
	0
\$	1,206,637

MARÍA CAROLINA GÓMEZ RESTREPO
Gerente

LEIDY ANDREA ROJAS GARCÍA
Contadora
T.P. No. 149.433-T

OSCAR LIBARDO VILLARRUEL RAMON
Revisor Fiscal
T.P. 131.240-T
CROWE CO S.A.S