



FONDO MUTUO DE INVERSIONES DEL BANCO DE LA REPÚBLICA -FIMBRA
RESULTADO INTEGRAL


DEL 01 DE ENERO AL 31 DE MARZO DE 2023


(Expresado en miles de pesos colombianos)

		DEL 1 DE ENERO AL 31 DE MARZO DE 2023	DEL 1 DE ENERO AL 31 DE MARZO DE 2022
INGRESOS DE OPERACIONES ORDINARIAS			
POR VALORACION DE INVERSIONES A VALOR RAZONABLE	1/	\$ 5.509.084	\$ 756.138
Instrumentos de Deuda	5.799.172		-164.849
Negociables de Patrimonio	-348.319		972.206
Swaps de cobertura	17.185		-97.199
Resultado Cartera Colectiva	41.046		45.980
FINANCIEROS		155.838	21.982
Rendimientos Financieros-Cuentas de Ahorro Remuneradas	155.838		21.982
OTROS INGRESOS		44.106	94.323
TOTAL INGRESOS DE OPERACIONES ORDINARIAS		\$ 5.709.028	\$ 872.443
GASTOS DE OPERACIONES			
DE SISTEMATIZACION		\$ 5.485	\$ 4.887
COMISIONES		47.141	55.011
HONORARIOS		38.582	39.154
CONTRIBUCIONES Y AFILIACIONES		8.730	8.716
IMPUESTOS Y TASAS		108.425	42.830
SERVICIOS TEMPORALES		5.533	6.361
OTROS GASTOS		111.991	17.806
TOTAL GASTOS DE OPERACIONES		325.887	174.765
RESULTADO DEL PERIODO		\$ 5.383.141	\$ 697.678
OTRO RESULTADO INTEGRAL DEL PERIODO		0	0
RESULTADO INTEGRAL TOTAL DEL PERIODO		\$ 5.383.141	\$ 697.678

1/ Se encuentran compensados los importes correspondientes al ingreso y gasto por valoracion, y el resultado en la venta de inversiones.


OLGA LUCÍA SÁNCHEZ SUÁREZ
Gerente


LEIDY ANDREA ROJAS GARCÍA
Contadora
T.P. No. 149.433-T


OSCAR L. VILLARRUEL R.
Revisor Fiscal
T.P. 131.240-T
Designado por CROWE CO S.A.S



Logrando sueños, cuidando futuro...

FONDO MUTUO DE INVERSIONES DEL BANCO DE LA REPÚBLICA -FIMBRA
RESULTADO INTEGRAL

DEL 1 DE ENERO AL 31 DE MARZO DE 2023

(Expresado en miles de pesos colombianos)

DEL 1 DE ENERO AL
31 DE MARZO DE 2023

INGRESOS DE OPERACIONES ORDINARIAS

POR VALORACION DE INVERSIONES A VALOR RAZONABLE

Instrumentos de Deuda	5.799.172
Negociables de Patrimonio	-348.319
Swaps de cobertura	17.185
Rendimientos Cartera Colectiva	41.046

\$ 5.509.084

FINANCIEROS

Rendimientos Financieros-Cuentas de Ahorro Remuneradas	155.838
--	---------

155.838

OTROS INGRESOS

44.106

TOTAL INGRESOS DE OPERACIONES ORDINARIAS

\$ 5.709.028

GASTOS DE OPERACIONES

DE SISTEMATIZACION

\$ 5.485

COMISIONES

47.141

HONORARIOS

38.582

SEGUROS

0

CONTRIBUCIONES Y AFILIACIONES

8.730

IMPUESTOS Y TASAS

108.425

SERVICIOS TEMPORALES

5.533

OTROS GASTOS

111.991

TOTAL GASTOS DE OPERACIONES

325.887

RESULTADO DEL PERIODO

\$ 5.383.141

OTRO RESULTADO INTEGRAL DEL PERIODO


0

RESULTADO INTEGRAL TOTAL DEL PERIODO

\$ 5.383.141


OLGA LUCÍA SÁNCHEZ SUÁREZ
Gerente


LEIDY ANDREA ROJAS GARCÍA
Contadora
T.P. No. 149.433-T


OSCAR L. VILLARRUEL R.
Revisor Fiscal
T.P. 131.240-T
Designado por CROWE CO S.A.S