




FONDO MUTUO DE INVERSIONES DEL BANCO DE LA REPÚBLICA -FIMBRA
RESULTADO INTEGRAL

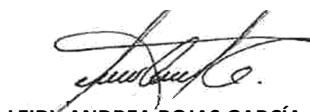
DEL 01 DE ENERO AL 30 ABRIL DE 2021


(Expresado en miles de pesos colombianos)

| | DEL 01 DE ENERO AL 30 DE ABRIL DE 2021 | DEL 1 DE ENERO AL 30 DE ABRIL DE 2020 |
|---|---|--|
| <u>INGRESOS DE OPERACIONES ORDINARIAS</u> | | |
| POR VALORACION DE INVERSIONES A VALOR RAZONABLE 1/ | \$ (1.726.651) | \$ (552.234) |
| Instrumentos de Deuda | -831.323 | 993.910 |
| Negociables de Patrimonio | -932.460 | -1.577.882 |
| Rendimientos Cartera Colectiva | 37.132 | 31.738 |
| FINANCIEROS | 26.886 | 63.513 |
| Rendimientos Financieros-Cuentas de Ahorro Remuneradas | 26.886 | 63.513 |
| OTROS INGRESOS | 56.557 | 56.280 |
| TOTAL INGRESOS DE OPERACIONES ORDINARIAS | \$ (1.643.208) | \$ (432.441) |
| <u>GASTOS DE OPERACIONES</u> | | |
| DE SISTEMATIZACION | \$ 6.229 | \$ 8.277 |
| COMISIONES | 76.324 | 67.991 |
| HONORARIOS | 43.743 | 41.578 |
| SEGUROS | 0 | 0 |
| CONTRIBUCIONES Y AFILIACIONES | 8.470 | 8.310 |
| IMPUESTOS Y TASAS | 27.731 | 28.743 |
| SERVICIOS TEMPORALES | 8.853 | 7.677 |
| OTROS GASTOS | 26.643 | 35.385 |
| TOTAL GASTOS DE OPERACIONES | 197.993 | 197.961 |
| RESULTADO DEL PERIODO | \$ (1.841.201) | \$ (630.402) |
| OTRO RESULTADO INTEGRAL DEL PERIODO | 0 | 0 |
| RESULTADO INTEGRAL TOTAL DEL PERIODO | \$ (1.841.201) | \$ (630.402) |

1/ Se encuentran compensados los importes correspondientes al ingreso y gasto por valoracion, y el resultado en la venta de inversiones.


OLGA LUCÍA SÁNCHEZ SUÁREZ
Gerente


LEIDY ANDREA ROJAS GARCÍA
Contadora
T.P. No. 149.433-T


OSCAR L. VILLARRUEL R.
Revisor Fiscal
T.P. 131.240-T
CROWE CO S.A.S