

Boletín de las Cuentas Nacionales Financieras por Sector Institucional - IV trimestre de 2025

Descargar Flujos de cuentas financieras - SCN 2008 Saldos de cuentas financieras - SCN 2008 Autores y/o editores Subgerencia de Política Monetaria e Información Económica Departamento Técnico y de Información Económica Sección de Cuentas Financieras

A continuación, encuentra el resumen de las cuentas financieras por sector institucional y por instrumento financiero. Para mayor detalle consulte el Boletín técnico.

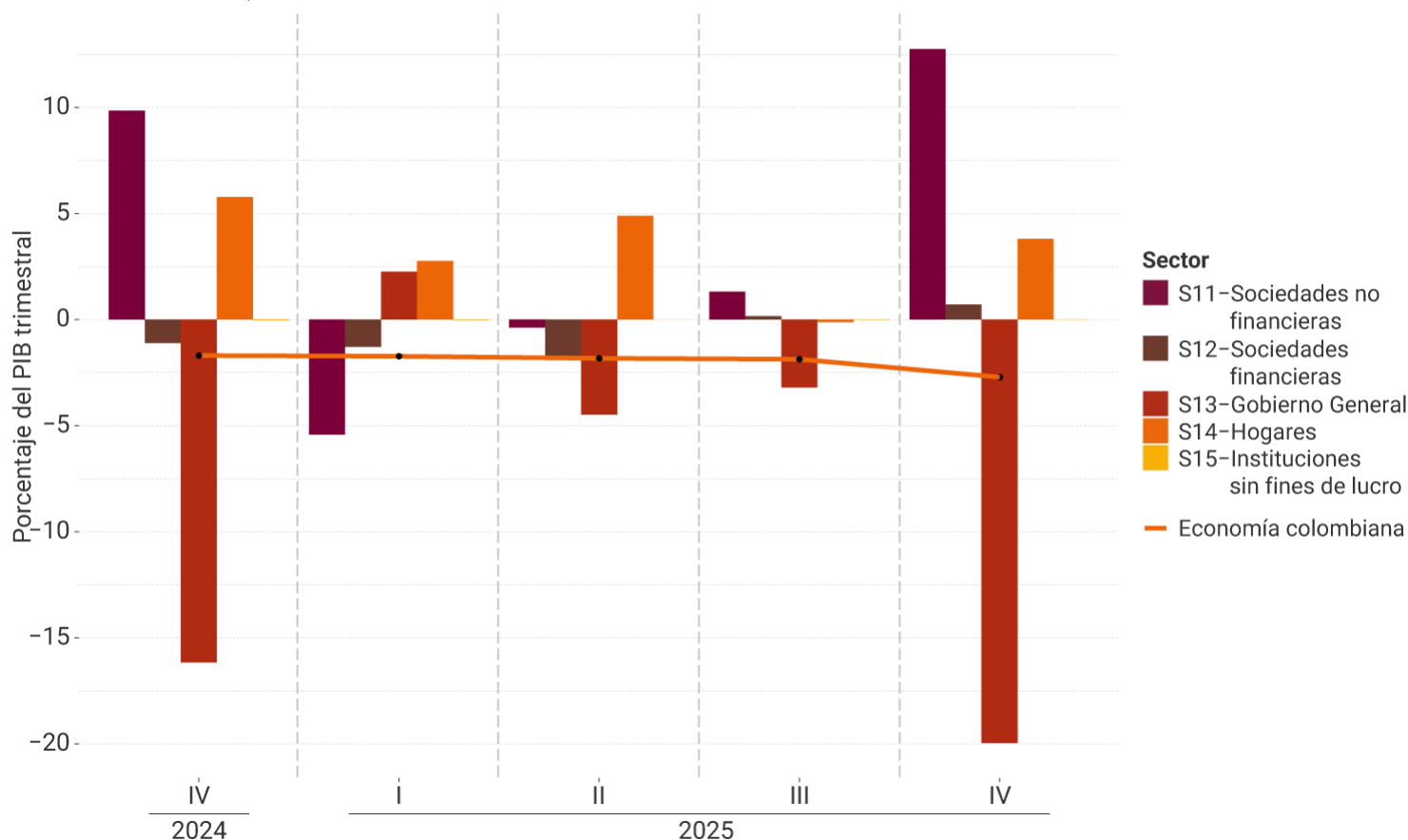
Fecha de publicación Viernes, 27 de marzo 2026

Nota: a partir de este boletín se publica por primera vez la serie de saldos consolidados con contrapartes para el período 2022?I a 2024?IV. Como resultado de esta nueva estimación de contrapartes, los saldos no consolidados para 2022?I a 2024?IV se revisaron, y los saldos no consolidados correspondientes a 2025?I a 2025?III se reestimaron a partir del nuevo saldo no consolidado 2024?IV.

Flujos financieros del cuarto trimestre de 2025¹. Por sector institucional

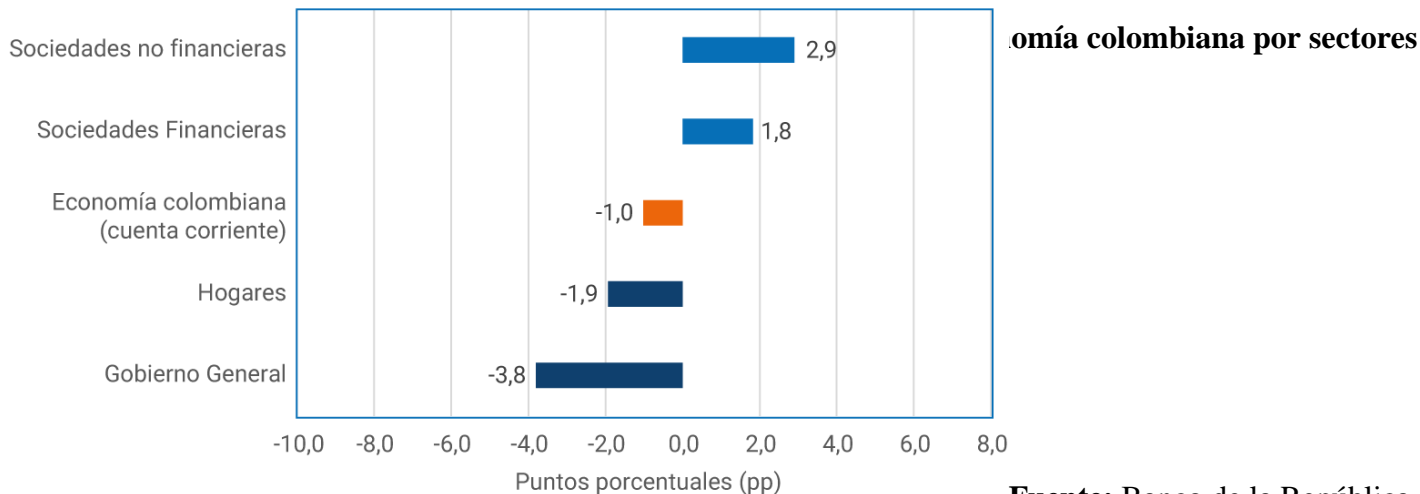
De acuerdo con las cuentas financieras calculadas por el Banco de la República, en el cuarto trimestre de 2025, el déficit en cuenta corriente de la economía colombiana alcanzó el 2,7 % del producto interno bruto (PIB) trimestral, frente al 1,7 % del mismo periodo del año 2024. Lo anterior está reflejado principalmente en los déficits del Gobierno General (-20 %). Los sectores institucionales que contrarrestaron parcialmente el déficit fueron las sociedades no financieras (12,7 %), los hogares (3,8 %) y las sociedades financieras (0,7 %).

Gráfico 1. Déficit en la cuenta corriente de la economía colombiana y balances de ahorro e inversión por sector institucional, 2024 IV – 2025 IV



Fuente: Banco de la República - Cuentas Financieras

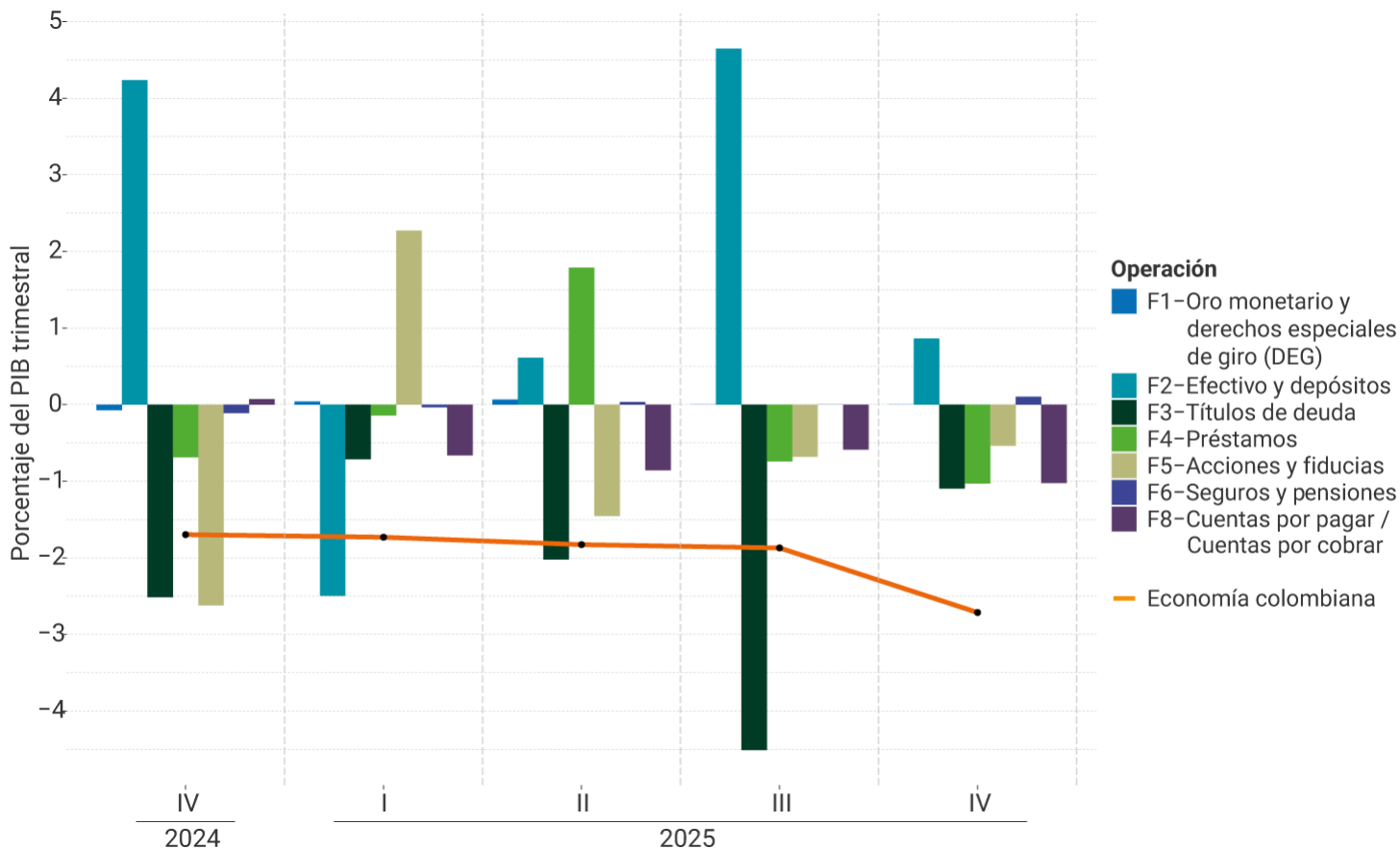
En comparación con el cuarto trimestre de 2024, las necesidades consolidadas de financiamiento externas de la economía aumentaron 1,0 pp, reflejadas por los flujos de financiamiento internos y externos de los sectores institucionales. Por lo tanto, el incremento del financiamiento de la economía fue explicado por la mayor necesidad de financiamiento del Gobierno General (3,8 pp) y por las variaciones de las capacidades de financiamiento de los Hogares (-1,9 pp) y de las sociedades no financieras (2,9 pp) y Financieras (1,8 pp).



Cuentas Financieras2. Por instrumento financiero / financiamiento externo neto

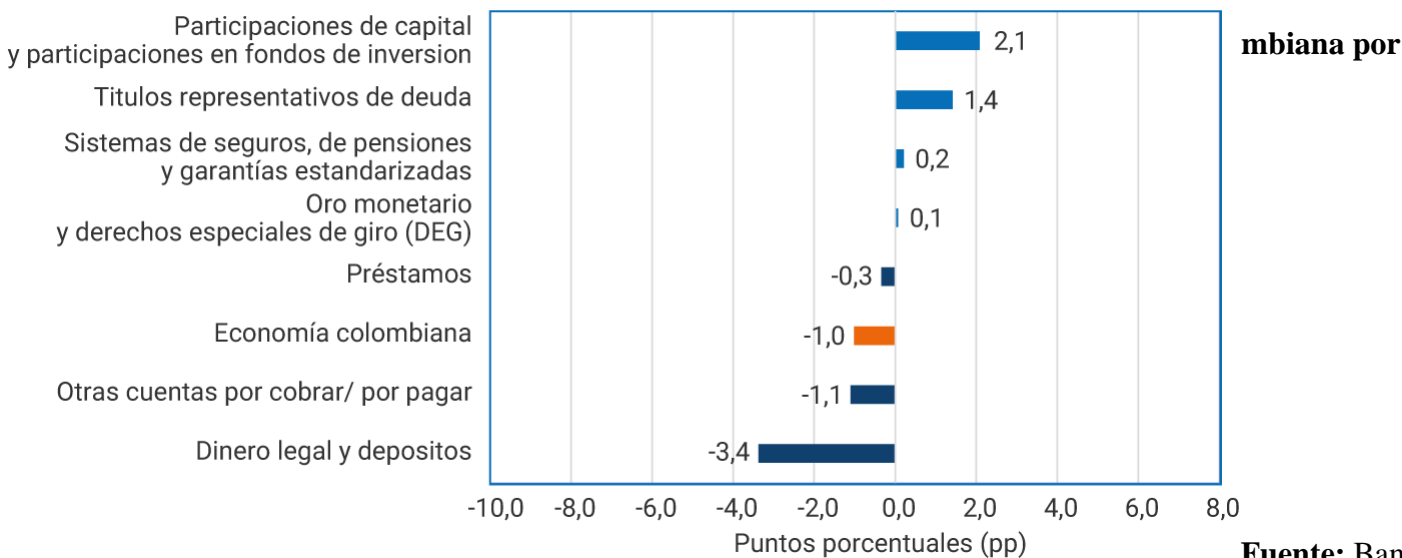
El balance trimestral negativo de ahorro inversión de la economía colombiana fue cubierto por flujos de financiamiento externos netos equivalentes al 2,7 % del PIB trimestral. Los ingresos netos de recursos financieros desde el resto del mundo se canalizaron principalmente a través de la emisión de títulos hacia el exterior (1,1 %) y la adquisición de préstamos (1,0 %) y cuentas por pagar (1,0 %). Lo anterior fue parcialmente compensado con el flujo de depósitos hacia el exterior de 0,9 % del PIB trimestral.

Gráfico 3. Financiamiento externo neto del balance ahorro inversión de Colombia por instrumento financiero, 2024 IV - 2025 IV



Fuente: Banco de la República - Cuentas Financieras

En comparación con las cifras del cuarto trimestre de 2024, el aumento en los ingresos de financiamiento externo de 1,0 pp se explicó principalmente por la menor acumulación de depósitos en el exterior (3,4 pp) y la mayor adquisición de cuentas por pagar (1,1 pp). Lo anterior se compensó parcialmente con la menor recepción de participaciones de capital (2,1 pp) y la menor emisión hacia el exterior de títulos de deuda (1,4 pp).



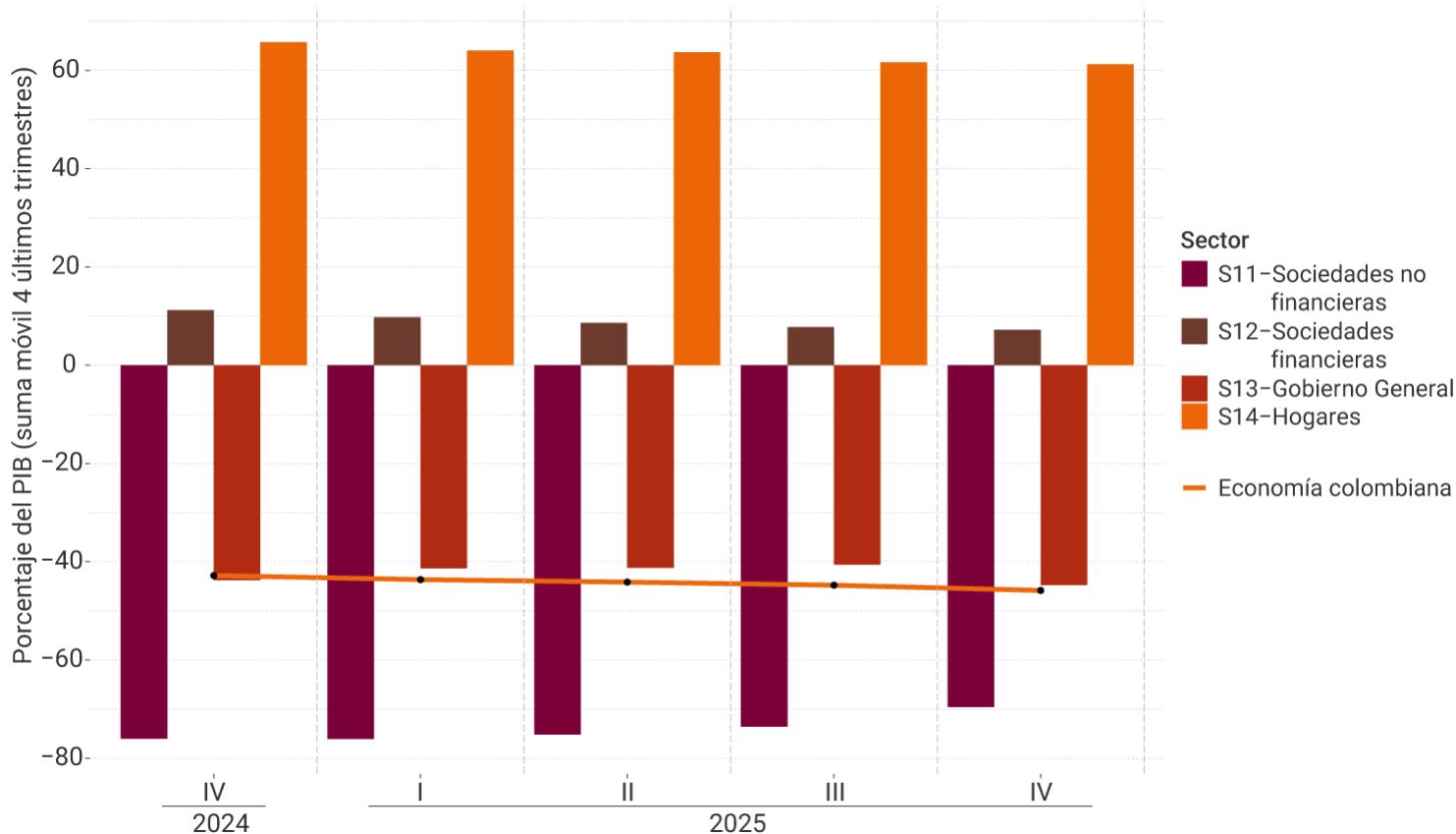
Fuente: Banco de la República - Cuentas Financieras

de la República - Cuentas Financieras Saldos de las cuentas financieras del cuarto trimestre de 2025. Posición financiera neta por sector institucional

Al final del 2025, la economía colombiana registró una posición deudora neta con el resto del mundo equivalente al -45,9 % del PIB anual. Los sectores con posiciones deudoras netas fueron las sociedades no financieras (-69,6 %) y el Gobierno General (-44,8 %). Mientras que los hogares (61,1 %) y las sociedades financieras (7,2 %) presentaron posiciones acreedoras netas.

Entre 2024 y 2025, se presentó un aumento de 3,0 pp en la posición deudora externa de la economía explicada por las menores posiciones acreedoras netas de los hogares (4,5 pp) y las sociedades financieras (4,0 pp), en conjunto con la mayor posición deudora del Gobierno General (1,0 pp). Estos cambios fueron parcialmente compensados por la reducción en la posición deudora neta de las sociedades no financieras (6,5 pp).

Gráfico 5. Posición neta financiera de Colombia por sector institucional, 2024 IV – 2025 IV (porcentaje del PIB nominal anual)** Corresponde a la suma móvil del PIB trimestral de los últimos 4 periodos

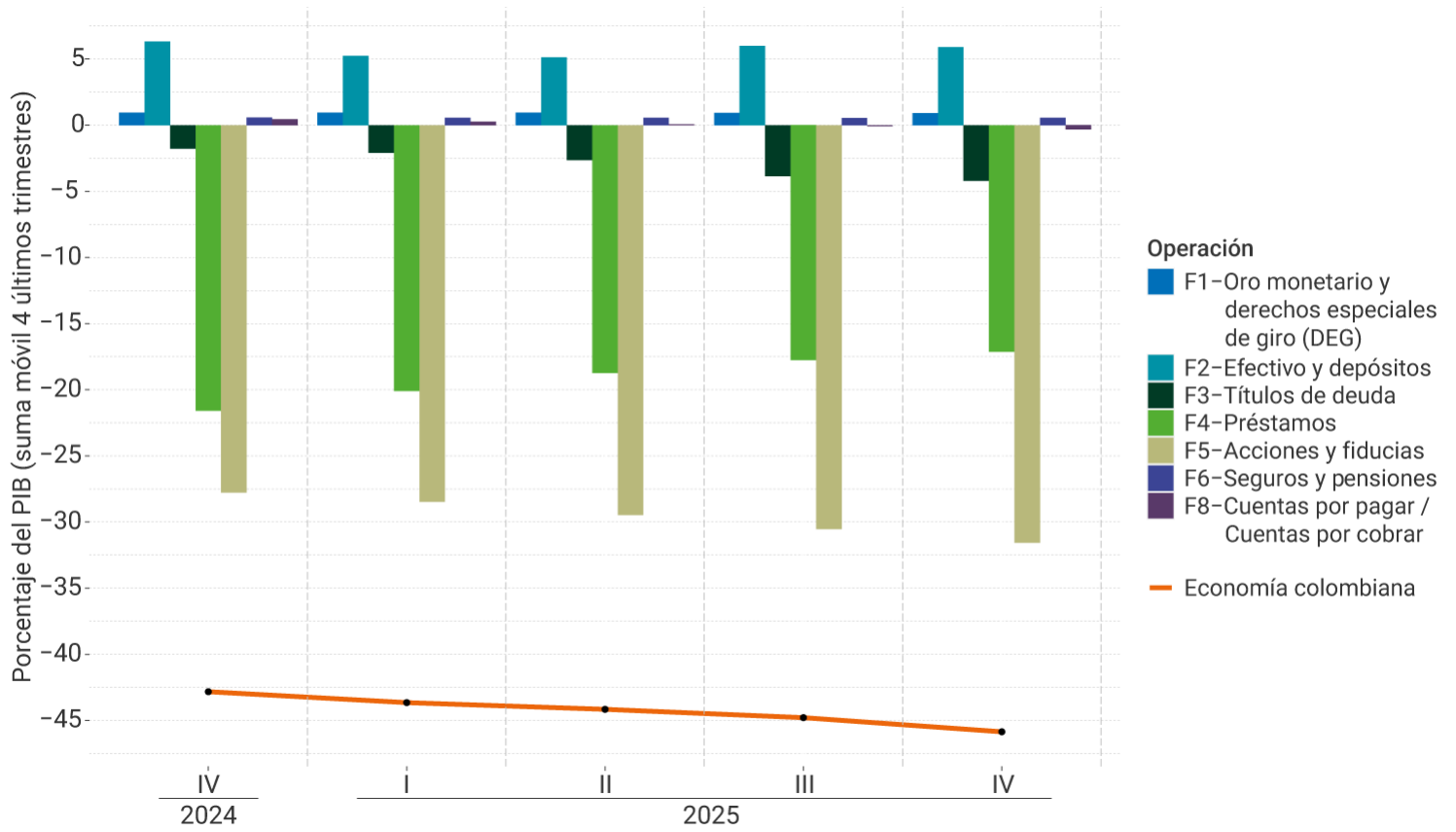


Fuente: Banco de la República - Cuentas Financieras2. Posición externa neta por instrumento financiero

Al final de 2025, la posición deudora neta de la economía colombiana con el resto del mundo equivalente al -45,9 % del PIB anual estuvo representada principalmente por participaciones de capital (-31,6 %), préstamos (-17,1 %) y títulos de deuda (4,2 %). Lo anterior fue parcialmente compensado por las tenencias en el exterior de los colombianos de depósitos (5,9 %).

Entre 2024 y 2025, el aumento de la posición deudora neta de la economía de 3,0 pp se produjo principalmente por el crecimiento de las posiciones deudoras de participaciones de capital (3,8 pp) y títulos (2,4 pp). Esta variación se vio compensada parcialmente por la menor posición deudora de préstamos (4,5 pp).

Gráfico 6. Posición financiera externa neta de la economía colombiana por instrumento financiero, 2024 IV - 2025 IV (porcentaje del PIB nominal anual)** Corresponde a la suma móvil del PIB trimestral de los últimos 4 periodos



Fuente: Banco de la República - Cuentas Financieras