
[Descargar](#)

[Estadísticas de la balanza de pagos](#)

Autores y/o editores

[Subgerencia de Política Monetaria e Información Económica](#)

[Departamento Técnico y de Información Económica](#)

El Informe trimestral del comportamiento de la balanza de pagos y de la posición de inversión internacional de Colombia describe los principales resultados para la cuenta corriente y la cuenta financiera del país, y la evolución de los rubros que las componen.

[Consulte el informe](#)

Fecha de publicación

Lunes, 03 marzo 2025

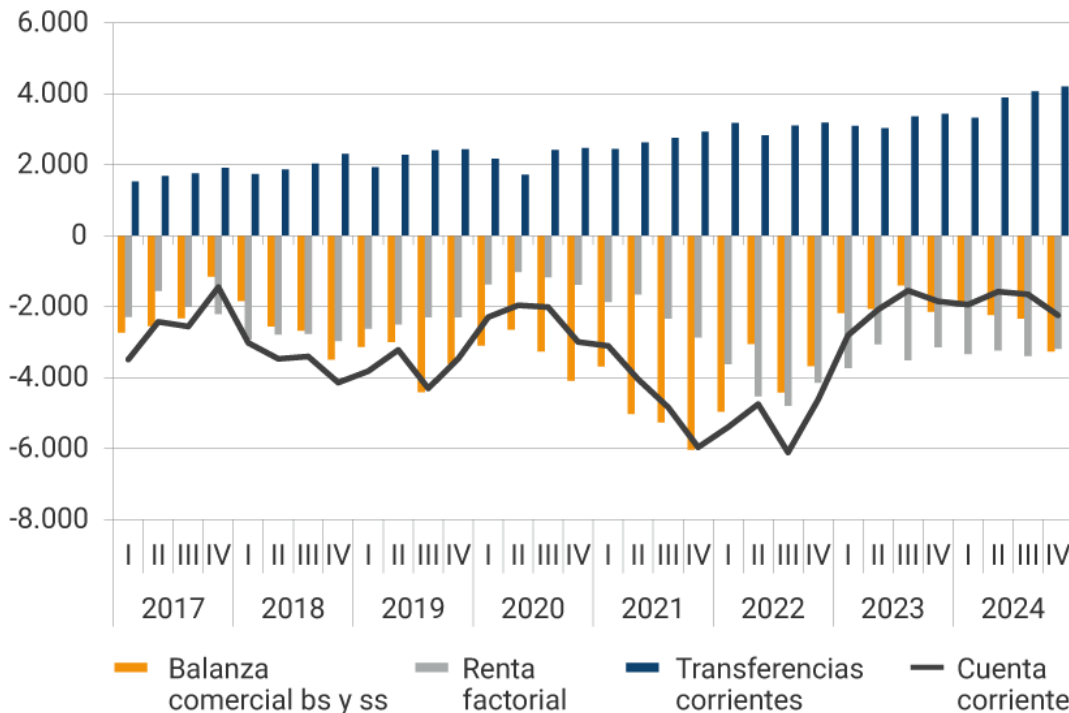
1. Resultados globales de la balanza de pagos

La cuenta corriente de la balanza de pagos de Colombia, durante el cuarto trimestre de 2024, registró un déficit de USD 2.240 millones (m), equivalente al 2,1 % del producto interno bruto (PIB) trimestral. Por su parte, la cuenta financiera, incluyendo la variación de activos de reserva (US 682 m), registró entradas netas de capital por USD 1.784 m (1,7 % del PIB trimestral). Los errores y omisiones se estimaron en USD 457 m.

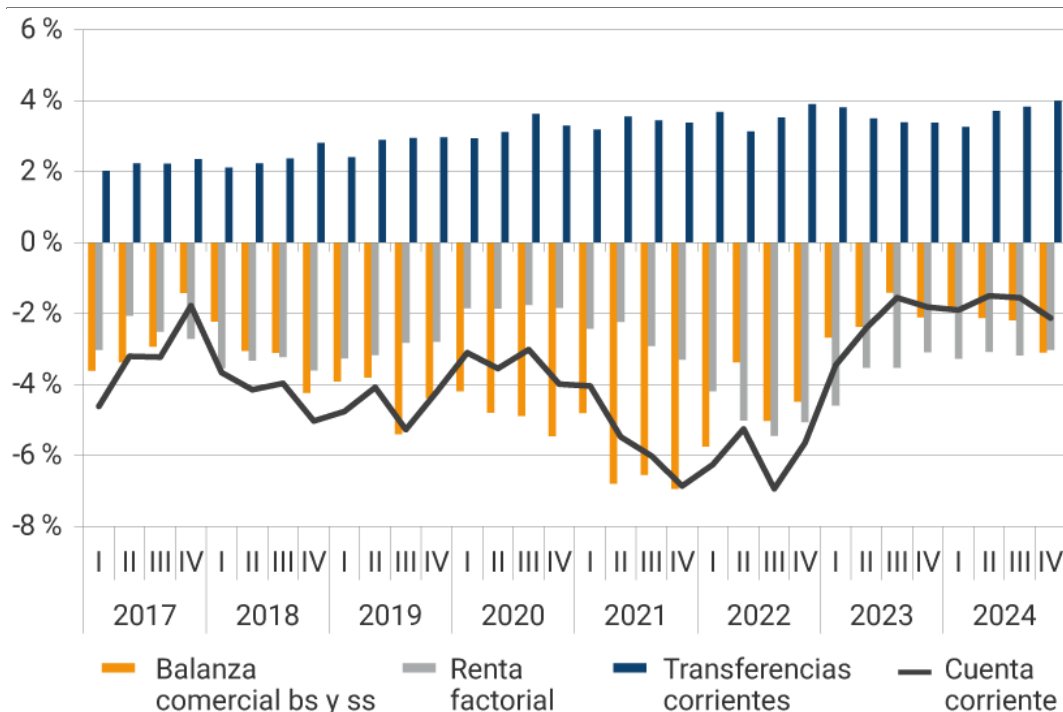
Por componentes, el déficit en la cuenta corriente (USD 2.240 m) del cuarto trimestre de 2024 se origina en los egresos netos por renta de los factores por valor de USD 3.184 m, y por los balances deficitarios del comercio exterior de bienes de USD 2.772 m, y del comercio exterior de servicios de USD 491 m. Estos resultados fueron compensados parcialmente por los ingresos netos de transferencias corrientes (USD 4.206 m) (Gráfico 1).

Gráfico 1. Componentes de la cuenta corriente de la balanza de pagos de Colombia

Cifras en millones de dólares



Cifras como porcentaje del PIB

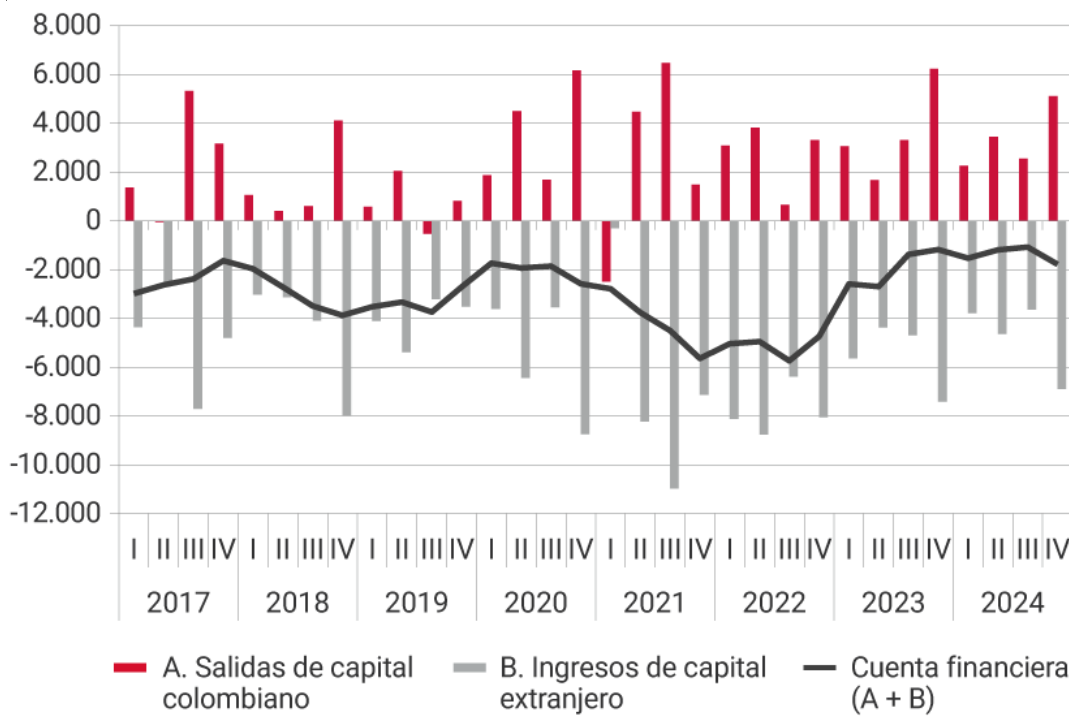


Fuente: Banco de la República

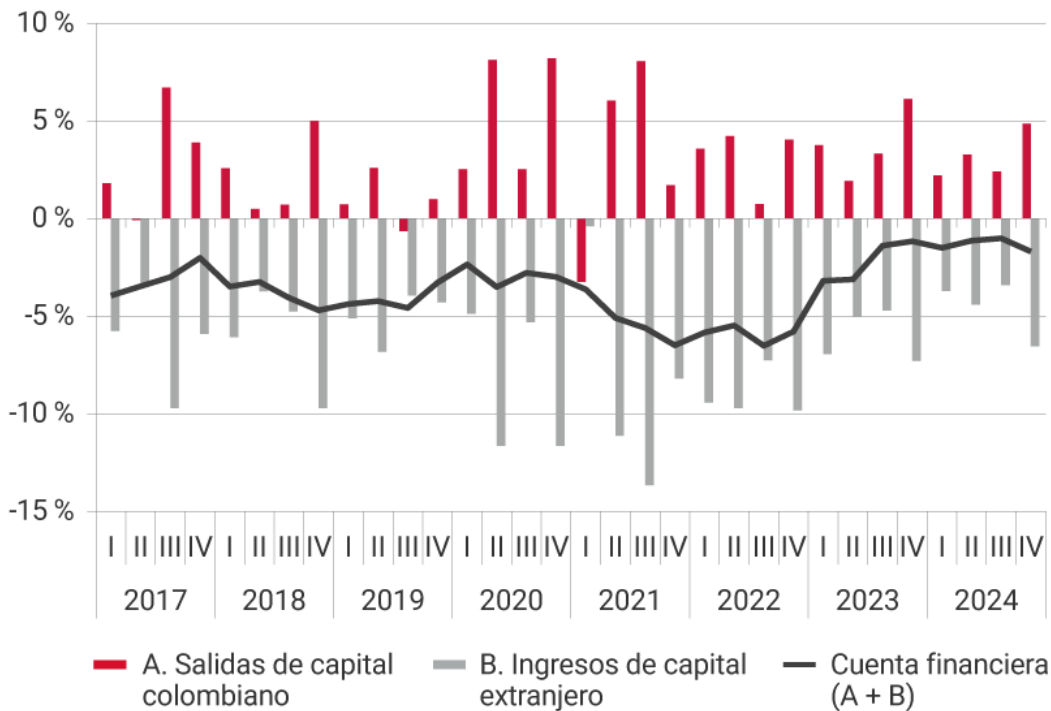
En la cuenta financiera para el cuarto trimestre de 2024, se estiman entradas netas de capital por USD 1.784 m que corresponden a ingresos de capital extranjero (USD 7.048 m), salidas de capital colombiano (USD 4.426 m), pagos de residentes a no residentes por pérdidas en operaciones de derivados financieros (USD 157 m), y al aumento de las reservas internacionales por concepto de transacciones de balanza de pagos (USD 682 m) (Gráfico 2).

Gráfico 2. Componentes de la cuenta financiera de la balanza de pagos de Colombia

Cifras en millones de dólares



Cifras como porcentaje del PIB



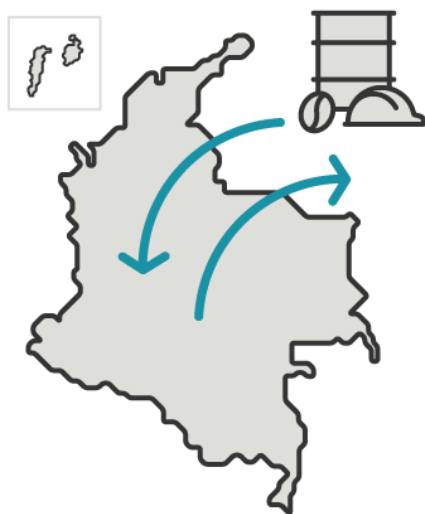
Nota: De acuerdo con la sexta versión del manual de balanza de pagos del Fondo Monetario Internacional, la cuenta financiera se presenta con el mismo signo de la cuenta corriente. Por ejemplo, si la cuenta corriente es deficitaria, la cuenta financiera es negativa indicando que la economía acude a financiación externa y/o liquidar sus activos externos para financiar su exceso de gasto corriente.

2. Evolución trimestral y anual de la cuenta corriente y la cuenta financiera de la balanza de pagos de Colombia

a) Cuenta corriente

El déficit corriente estimado para el cuarto trimestre de 2024 (USD 2.240 m, 2,1 % del PIB) comparado con el trimestre inmediatamente anterior, aumentó en USD 586 m, debido principalmente al mayor déficit de la balanza comercial de bienes y servicios, compensados parcialmente por los menores egresos netos por renta de los factores y el incremento en los ingresos netos por transferencias corrientes (Gráfico 1).

Para el año 2024, el déficit corriente (US 7.412 m, 1,8 % del PIB) en comparación con el 2023, es menor en USD 873 m, comportamiento que se explica principalmente por el aumento en los ingresos por transferencias corrientes, los menores egresos netos por renta factorial y el menor balance deficitario del comercio exterior de servicios; resultado compensado parcialmente por el mayor balance deficitario del comercio exterior de bienes.



Déficit

Cuarto trimestre 2024

2,1 % del PIB

Tercer trimestre 2024

1,6 % del PIB

b) Cuenta financiera

Las entradas netas de capital de USD 1.784 m (1,7 % del PIB) registradas en la cuenta financiera durante el cuarto trimestre de 2024 mostraron un aumento en USD 708 m con relación al trimestre inmediatamente anterior. Este resultado se explica por mayor financiación externa por títulos de deuda e inversión extranjera directa, los cuales fueron compensados parcialmente por las mayores constituciones de depósitos.

Durante el año 2024 (US 5.581 m, 1,3 % del PIB), comparado con el 2023, la cuenta financiera presentó menores entradas netas por USD 2.266 m. Esta dinámica se explica principalmente por el menor financiamiento externo por concepto de inversión extranjera directa y préstamos y las mayores salidas para constituir activos por inversión directa en el exterior, compensados parcialmente por las menores salidas para constituir otras inversiones en el exterior y la mayor inversión extranjera de cartera en Colombia.



Entradas netas de capital

Cuarto trimestre 2024

1,7 % del PIB

Tercer trimestre 2024

1,0 % del PIB

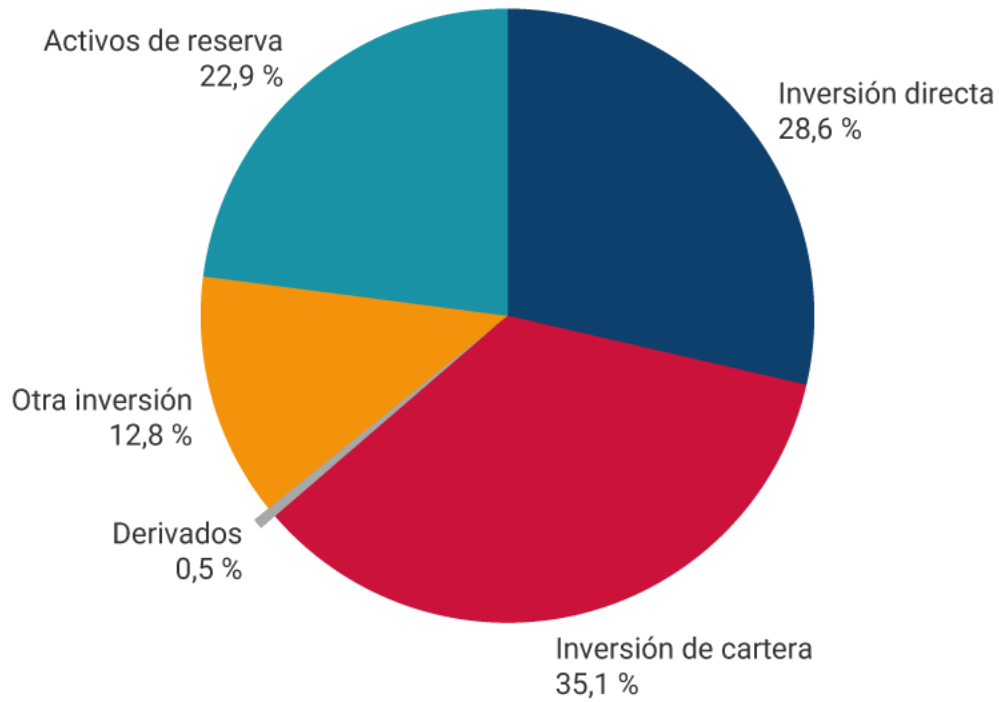
3. Posición de inversión internacional (PII)

Al final de diciembre de 2024, Colombia registró una posición neta de inversión internacional negativa por USD 186.635 m (44,6 % del PIB anual), resultado de activos por USD 272.424 m (65 % del PIB anual) y de pasivos por USD 459.059 m (109,6 % del PIB anual). Del saldo total de activos, el 35,1 % corresponde a inversión de cartera, el 28,6 % a inversión directa de Colombia en el exterior, el 22,9 % a activos de reserva, y el restante 13,4 % a otros activos, que incluyen préstamos, otros créditos

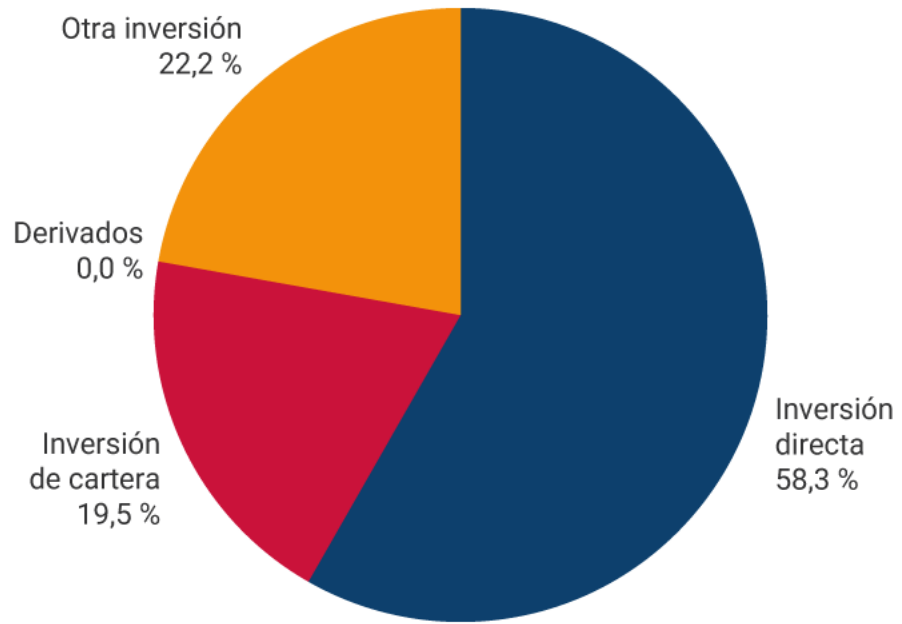
externos, depósitos en el exterior y derivados financieros. Los pasivos se desagregan en 58,3 % por inversión extranjera directa, 22,2 % corresponde a otros pasivos (en donde se destacan los préstamos externos) y el restante 19,5 % a inversiones de cartera.

Gráfico 3. Posición de inversión internacional a diciembre de 2024 (USD 186.635 m, 44,6 % del PIB ¹)

Activos



Pasivos



USD 459.0596 m

¹ El dato del PIB en dólares corresponde a la sumatoria de los últimos 4 trimestres.