



# Informe de la Evolución de la Balanza de Pagos y de la Posición de Inversión Internacional - I trimestre de 2024

Descargar Estadísticas de la balanza de pagos Autores y/o editores Subgerencia de Política Monetaria e Información Económica Departamento Técnico y de Información Económica

El Informe trimestral del comportamiento de la balanza de pagos y de la posición de inversión internacional de Colombia describe los principales resultados para la cuenta corriente y la cuenta financiera del país, y la evolución de los rubros que las componen.



Consulte el informe

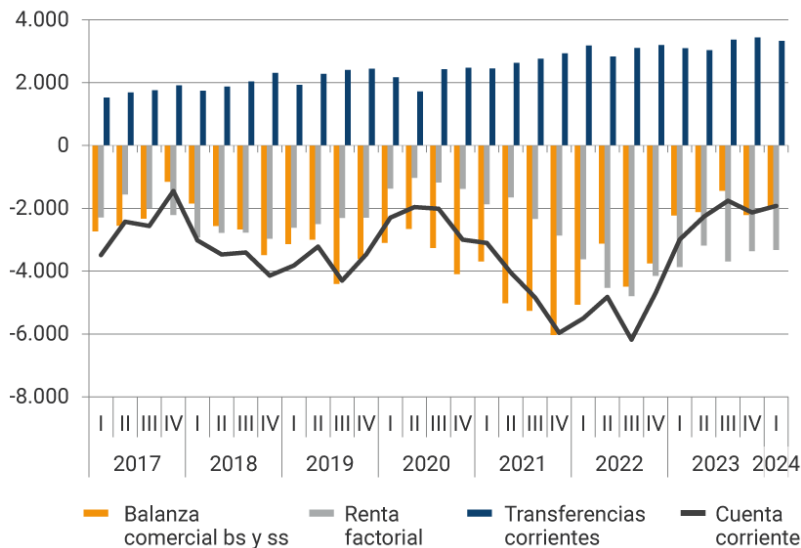
Fecha de publicación Viernes, 31 de mayo 2024 1. Resultados globales de la balanza de pagos

La cuenta corriente de la balanza de pagos de Colombia, durante el primer trimestre de 2024, registró un déficit de USD 1.924 millones (m), equivalente al 1,9 % del producto interno bruto (PIB) trimestral. Por su parte, la cuenta financiera, incluyendo la variación de activos de reserva (USD 951 m), registró entradas netas de capital por USD 1.397 m (1,4 % del PIB trimestral). Los errores y omisiones se estimaron en USD 527 m.

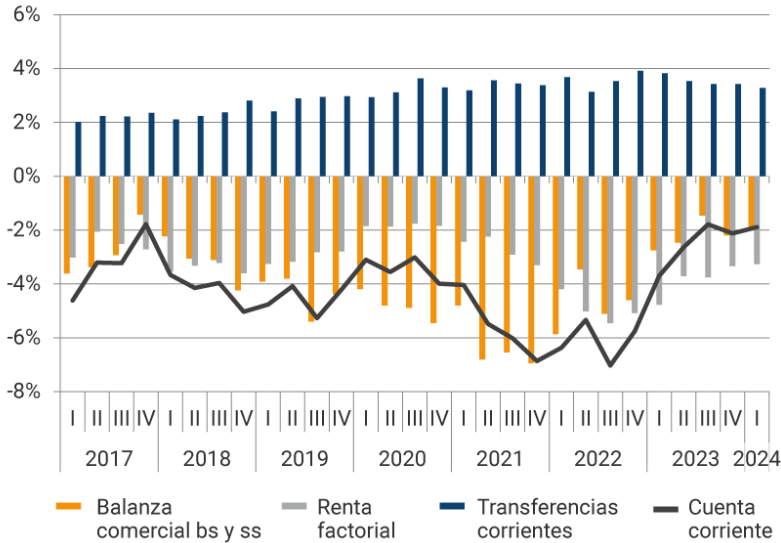
Por componentes, el déficit en la cuenta corriente (USD 1.924 m) del primer trimestre de 2024 se origina por los egresos netos por renta de los factores por valor de USD 3.324 m, y por el balance deficitario del comercio exterior de bienes de USD 2.057 m. Estos resultados fueron compensados parcialmente por los ingresos netos de transferencias corrientes de USD 3.324 m y el superávit en el comercio de servicios de USD 125 m (Gráfico 1).

## Gráfico 1. Componentes de la cuenta corriente de la balanza de pagos de Colombia

Cifras en millones de dólares



Cifras como porcentaje del PIB

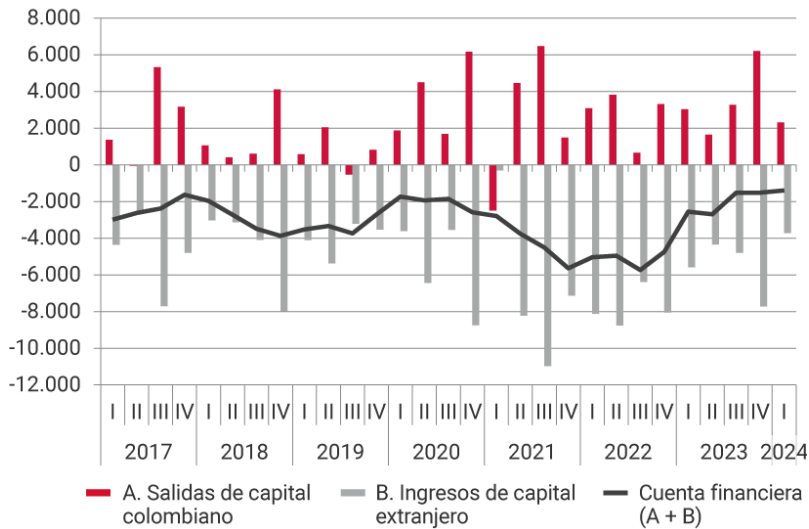


**Fuente:** Banco de la República

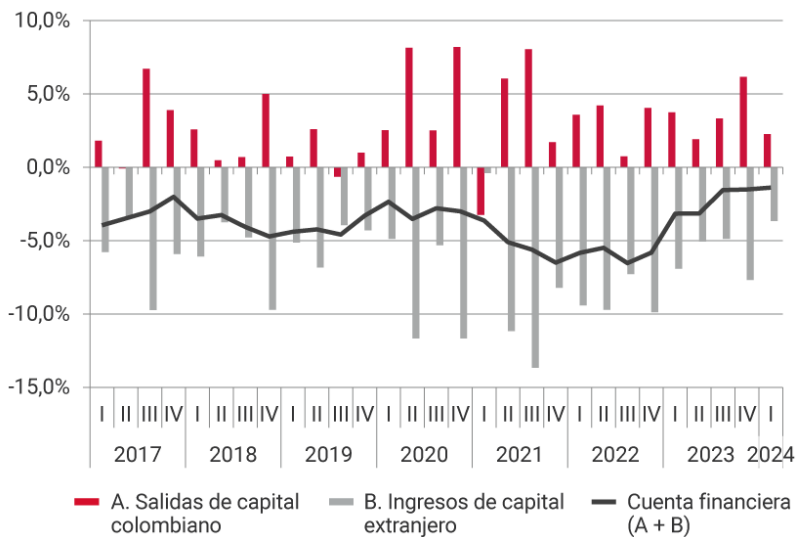
En la cuenta financiera para el primer trimestre de 2024, se estiman entradas netas de capital por USD 1.397 m que corresponden a ingresos de capital extranjero (USD 3.711 m), salidas de capital colombiano (USD 1.937 m), pagos de no residentes a residentes por ganancias en operaciones de derivados financieros (USD 575 m), y al aumento de las reservas internacionales por concepto de transacciones de balanza de pagos (USD 951 m) (Gráfico 2).

### Gráfico 2. Componentes de la cuenta financiera de la balanza de pagos de Colombia

Cifras en millones de dólares



Cifras como porcentaje del PIB



**Nota:** De acuerdo con la sexta versión del manual de balanza de pagos del Fondo Monetario Internacional, la cuenta financiera se presenta con el mismo signo de la cuenta corriente. Por ejemplo, si la cuenta corriente es deficitaria, la cuenta financiera es negativa indicando que la economía acude a financiación externa y/o liquidar sus activos externos para financiar su exceso de gasto corriente.

**Fuente:** Banco de la República

## 2. Evolución trimestral y anual de la cuenta corriente y la cuenta financiera de la balanza de pagos de Colombia

### a) Cuenta corriente

El déficit corriente estimado para el primer trimestre de 2024 (USD 1.924 m, 1,9 % del PIB) comparado con el trimestre inmediatamente anterior, se redujo en USD 209 m, debido principalmente a la variación favorable en la balanza comercial de servicios y los menores egresos netos por renta de los factores compensados parcialmente por el mayor déficit de la balanza comercial de bienes y los menores ingresos netos por transferencias corrientes (Gráfico 1).

Con respecto al primer trimestre del año 2023, el déficit corriente del primer trimestre del 2024 es menor en USD 1.072 m (1,8 pp. del PIB), comportamiento que se explica principalmente por la reducción en los egresos netos por renta de los factores, la variación favorable en la balanza comercial de servicios y el incremento en los ingresos por transferencias corrientes. Estos resultados fueron compensados parcialmente por la ampliación en el déficit comercial de bienes.



### Déficit

Primer trimestre 2024

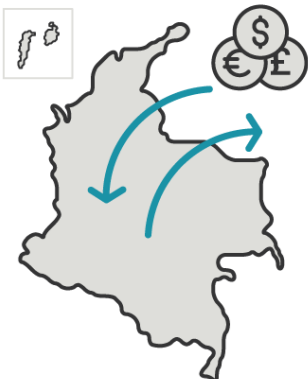
**1,9 % del PIB**

Cuarto trimestre 2023

**2,1 % del PIB**

b) Cuenta financiera

Las entradas netas de capital de USD 1.397 m (1,4 % del PIB) registradas en la cuenta financiera durante el primer trimestre de 2024 mostraron una reducción en USD 117 m con relación al trimestre inmediatamente anterior. Este resultado se explica por menor financiación externa por préstamos e inversión de cartera, lo cual fue compensado parcialmente por la liquidación de depósitos en el exterior.



Con respecto al primer trimestre del 2023, la cuenta financiera del primer trimestre del 2024 presentó menores entradas netas de capital por USD 158 m, dinámica que se explica principalmente por el menor financiamiento externo por préstamos e inversiones directas y de cartera y por la liquidación de depósitos en el exterior.

### Entradas netas de capital

Primer trimestre 2024

**1,4 % del PIB**

Cuarto trimestre 2023

**1,5 % del PIB**

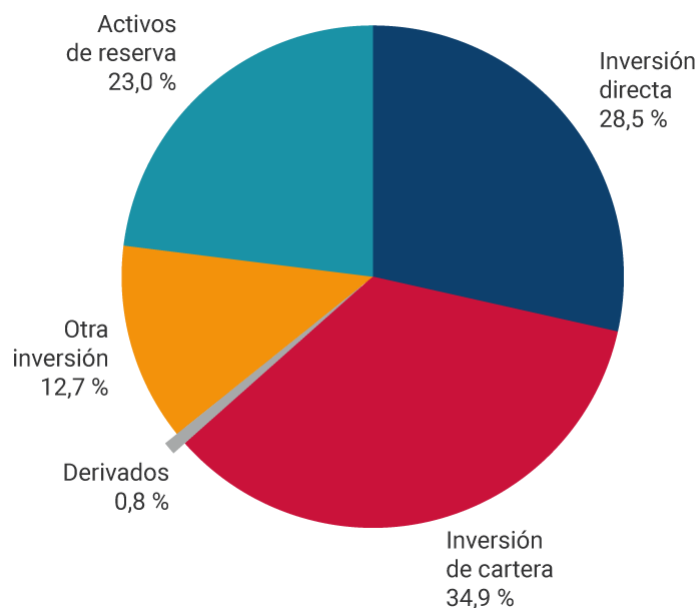
3. Posición de inversión internacional (PII)

Al final de marzo de 2024, Colombia registró una posición neta de inversión internacional negativa por USD 191.085 m (49,4 % del PIB anual), resultado de activos por USD 260.761 m (67,5 % del PIB anual) y de pasivos por USD 451.846 m (116,9 % del PIB anual). Del saldo total de activos, el 34,9 % corresponde a inversión de

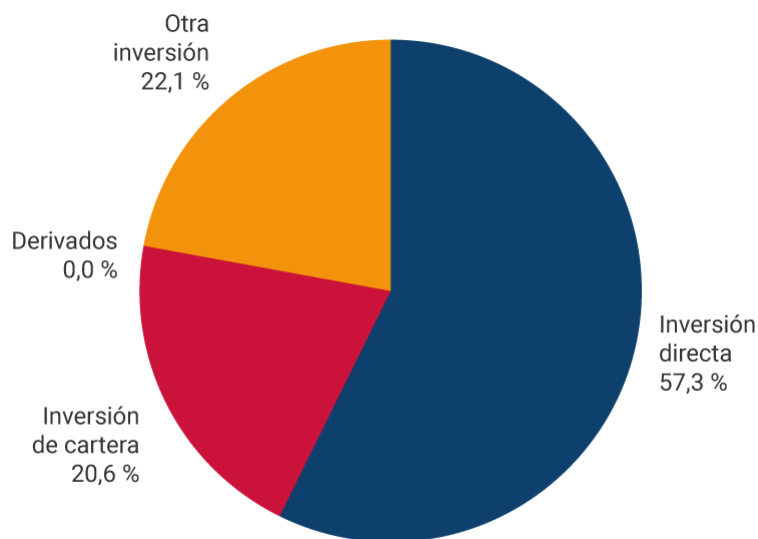
cartera, el 28,5 % a inversión directa de Colombia en el exterior, el 23,0 % a activos de reserva, y el restante 13,6 % a otros activos, que incluyen préstamos, otros créditos externos, depósitos en el exterior y derivados financieros. Los pasivos se desagregan en 57,3 % por inversión extranjera directa, 22,1 % corresponde a otros pasivos (en donde se destacan los préstamos externos) y el restante 20,6 % a inversiones de cartera.

**Gráfico 3. Posición de inversión internacional a marzo de 2024 (USD 191.085 m, 49,4 % del PIB 1)**

Activos  
USD 255.909 m



Pasivos  
USD 448.225 m



1 El dato del PIB en dólares corresponde a la sumatoria de los últimos 4 trimestres.

Fuente: <https://www.banrep.gov.co/es/publicaciones-investigaciones/informe-balanza-pagos/primer-trimestre-2024>