

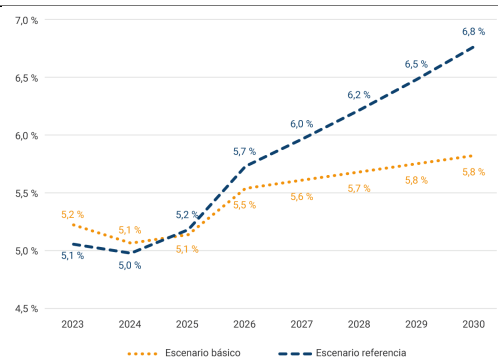
---

Fecha de publicación  
Miércoles, 17 de enero de 2024

Un [documento reciente de la revista Ensayos sobre Política Económica \(ESPE\) del Banco de la República](#) se ocupa de los aspectos financieros y fiscales del sistema de salud colombiano y contiene un capítulo que se enfoca en los riesgos macroeconómicos que enfrenta. El capítulo, elaborado por investigadores del Banco de la República en colaboración con investigadores externos, analiza la dinámica de los mercados en los que se apoya el sistema y los efectos que sus formas de financiación tienen sobre su funcionamiento y el de la economía. El estudio se basa en un modelo de equilibrio general de toda la economía y considera en forma expresa el impacto de la evolución de la población, el acceso a nuevos procedimientos y medicamentos, y el uso eficiente de los recursos que la sociedad destina al sistema.

El estudio calcula el efecto combinado entre 2023 y 2030 del envejecimiento de la población, el incremento de la demanda de servicios, el propósito político de igualar los beneficios entre los planes contributivo y subsidiado, y la mejora en el acceso a grupos poblacionales marginados del sistema. Se estima que estos choques esperados generarán la necesidad de recursos equivalentes al 6,8 % del producto interno bruto (PIB) para atender las prestaciones de salud en 2030, aún sin contar gastos de inversión en infraestructura ni de salud pública y prevención.

El Gráfico 1 presenta el gasto en prestación de servicios de salud entre 2023 y 2030 en el escenario de referencia que incorpora los choques esperados y lo compara con un escenario básico inercial, sin igualación de beneficios, ni mejora en el acceso. Como puede verse, en el escenario de referencia la necesidad de recursos aumenta sustancialmente más que en escenario inercial, lo cual implica un reto de política pública para garantizar la sostenibilidad del sistema, que es una característica esencial de un sistema de aseguramiento en salud.



**Fuente:** Melo-Becerra et al. (2023).

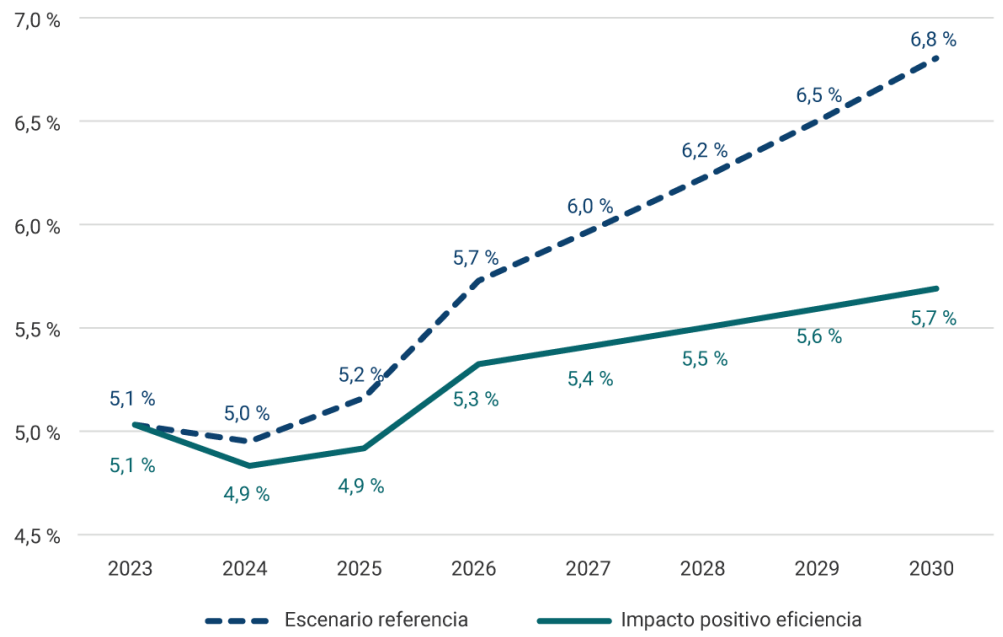
En el estudio se analiza el impacto sobre el gasto en salud de medidas que mejoren la eficiencia del sistema o que fortalezcan el funcionamiento de la economía y el mercado laboral. En primer lugar, se considera una mejora en la eficiencia promedio de las Instituciones Prestadoras de Servicios (IPS) a través de mecanismos eficientes de contratación e incentivos estructurados que fomenten una orientación hacia los resultados en salud, en lugar de la proliferación de eventos de atención. Los resultados de esta estimación se presentan en el Panel A del Gráfico 2. Como puede verse, las mejoras de eficiencia consideradas reducirían las necesidades de recursos en algo más de 1 % del PIB en 2030, aliviando así las presiones sobre el presupuesto del Gobierno Nacional.

También se estima en el estudio el impacto de un conjunto de medidas que fortalezcan el crecimiento de la economía y la formalización laboral, por la vía de mejoras en la productividad total de los factores y los efectos positivos de la salud en el desempeño económico. Los resultados de este ejercicio se presentan en el panel B del Gráfico 2, que indica de nuevo las necesidades de recursos del sistema y la contribución de las medidas propuestas. Como puede verse, la suma de los ahorros generados por los tres componentes en los escenarios alternativos equivale a una reducción en la necesidad de recursos de 0,9 % del PIB en 2030.

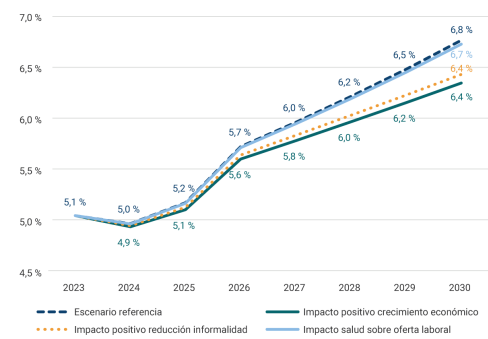
### Gráfico 1. Gastos en prestaciones de salud (porcentaje del PIB)

En suma, el estudio muestra la magnitud de las presiones que enfrentará el sistema durante los próximos años. Adicionalmente, el estudio muestra que mejoras en la gestión del riesgo y los esquemas de contratación orientados por incentivos, el impulso a la formalización laboral, y un crecimiento económico vigoroso, contribuirían de manera significativa a la sostenibilidad del sistema. Estas medidas tienen el potencial de reducir de manera significativa los esfuerzos fiscales requeridos, al tiempo que se mejora el acceso y se fortalecen los resultados en salud para la población.

### Gráfico 2. Gastos en prestaciones de salud bajo diferentes escenarios (porcentaje del PIB)Panel



## A: Con mejoras de eficiencia



Fuente: Melo-Becerra et al. (2023).

Panel B: Con mayor crecimiento económico y formalidad laboral