

---


Esta revista mensual ha circulado sin interrupción desde noviembre de 1927. Es una fuente de información macroeconómica y financiera de gran utilidad para economistas, abogados, banqueros, empresarios, periodistas, estudiantes y público general.

Acorde con su tradición, la Revista incluye una Nota Editorial, las minutas de la Junta Directiva, el índice de medidas legislativas, los comunicados de prensa, la recopilación de estadísticas mensuales, los estados financieros del Banco, presentados en forma clara, completa y práctica.

Asimismo, el Banco ha decidido publicar en forma electrónica toda la información que contiene la revista impresa, en especial la Nota Editorial, en la cual el Gerente General expresa su posición sobre diversos temas coyunturales, así como la recopilación de estadísticas que están divididas de la siguiente manera:

## **+ 1. Estadísticas monetarias**

- 1.1 Base monetaria
- 1.2 Medios de pago
- 1.3 Origen de la base monetaria
- 1.4 Multiplicador monetario
- 1.5 Oferta monetaria ampliada

- 
- 1.6 Principales activos financieros
  - 1.7 Banco de la República. Resumen de activos
  - 1.8 Banco de la República. Resumen de pasivos y patrimonio
  - 1.9 Banco de la República. Principales activos y pasivos con el gobierno nacional central
  - 1.10 Banco de la República. Activos y pasivos con los bancos comerciales
  - 1.11 Banco de la República. Activos y pasivos con otros intermediarios financieros
  - 1.12 Banco de la República. Pasivos con el sector privadoA partir de 1993 la Junta Directiva del Banco de la República (JDBR) ha fijado la meta de inflación para cada año atendiendo lo previsto en el párrafo del artículo 2o. de la Ley 31 de 1992. 

## **+ 2. Intermediarios financieros**

- 2.1 Cartera neta de los principales intermediarios financieros
- 2.2 Panorama bancario
- 2.3 Cartera neta de los principales intermediarios financieros
- 2.4 Evolución de las tasas de encaje de los establecimientos de crédito

- 
- 2.5 Información general de los bancos comerciales, por entidad
  - 2.6 Principales activos de los bancos comerciales
  - 2.7 Principales pasivos y patrimonio de los activos de los bancos comerciales
  - 2.8 Principales resultados de los bancos comerciales (conclusión)
  - 2.9 Información general de las corporaciones financieras, por entidad
  - 2.10 Principales activos de las corporaciones financieras
  - 2.11 Principales pasivos y patrimonio de las corporaciones financieras (continuación)
  - 2.12 Principales resultados de las corporaciones financieras (conclusión)
  - 2.13 Información general de las compañías de financiamiento comercial, por entidad
  - 2.14 Principales activos de las compañías de financiamiento comercial
  - 2.15 Principales pasivos y patrimonio de las compañías de financiamiento comercial (continuación)
  - 2.16 Principales resultados de las compañías de financiamiento comercial (conclusión)
  - 2.17 Principales activos de las cooperativas financieras
  - 2.18 Principales pasivos y patrimonio de las cooperativas financieras
  - 2.19 Principales resultados de las cooperativas financieras



---


## + 3. Tasas de interés

- 3.1 Tasa de intervención del Banco de la República y tasa interbancaria
- 3.2 Tasas de interés de los CDT y TES, efectivas anuales
- 3.3 Tasa de interés promedio mensual ponderado de colocación
- 3.4 Prime Rate, Libor y Treasury Bills
- 3.5 Tasas de interés de los principales activos financieros - captación A partir de 1993 la Junta Directiva del Banco de la República (JDBR) ha fijado la meta de inflación para cada año atendiendo lo previsto en el parágrafo del artículo 2o. de la Ley 31 de 1992.




## + 4. Sector externo

- 4.1 Balanza de pagos de Colombia - Trimestral
- 4.2 Balanza cambiaria
- 4.3 Reservas internacionales del Banco de la República
- 4.4 Balanza comercial, exportaciones e importaciones (FOB)
- 4.5 Comercio exterior y balanza comercial, por zonas geoeconómicas

- 
- 4.6 Deuda externa pública y privada, saldo vigente. Incluye arrendamiento financiero
  - 4.7 Deuda externa pública y privada, movimiento y flujos netos. Incluye arrendamiento y titularización
  - 4.8 Flujo neto de inversión extranjera directa en Colombia, según actividad económica - Balanza de pagos
  - 4.9 Flujo neto de inversión extranjera directa en Colombia, según país de origen - Balanza de pagos. 

## **+ 5. Tasas de cambio**

- 5.1 Cotización del dólar de los Estados Unidos
- 5.2 Índice de la tasa de cambio real del peso colombiano
- 5.3 Tasas de cambio de las monedas de algunos países. 

## **+ 6. Precios**

- 6.1 Índice de precios del productor
- 6.2 Índice nacional de precios al consumidor

---

6.3 Índice nacional de precios al consumidor. Total por ciudades

6.4 Medidas de inflación en Colombia

6.5 Índices de precios al por mayor y al consumidor de algunos países.



## **+ 7. Finanzas públicas**

- 7.1 Balance fiscal del gobierno nacional central

7.2 Financiamiento de caja del sector público no financiero

7.3 Deuda bruta del sector público no financiero.



## **+ 8. Producción, salarios y empleo**

- 8.1 Producto interno bruto total y por habitante

8.2 Producto interno bruto por grandes ramas de la actividad económica a precios constantes de 2000

8.3 Oferta y demanda finales en el territorio nacional a precios constantes de 2000

8.4 Índice de producción real de la industria manufacturera colombiana

8.5 Índice de las ventas reales del comercio al por menor

8.6 Prestaciones legales mínimas

8.7 Salarios nominales, desempleo y tasa bruta de participación (TBP).



