

**BANCO DE LA REPUBLICA**  
**NOTA MONETARIA**

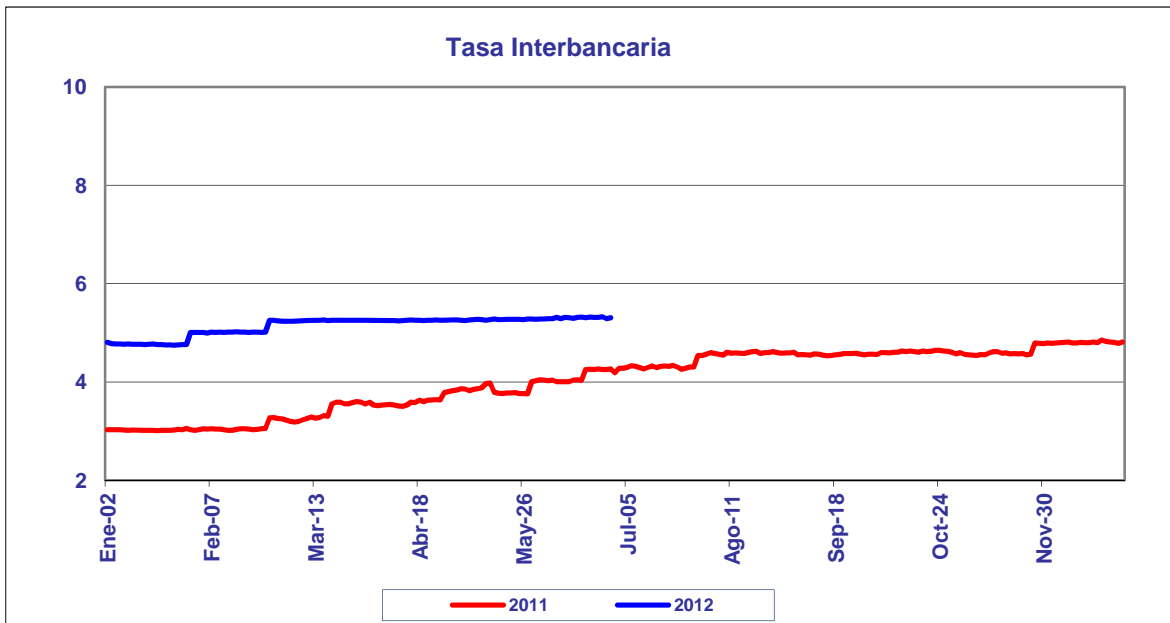
**PERIODO:** junio 25 a junio 29 de 2012

---

**COMPORTAMIENTO DE LA TASA**

Durante esta semana, el promedio semanal de la tasa interbancaria disminuyó **0.0042** punto(s) básico(s) frente a la semana anterior.

<i>Tasa Interbancaria - TIB (*)</i> (Tasas Promedio Ponderado)	
Semana Actual	<b>5.310</b>
Semana anterior	<b>5.314</b>
Ultimos 30 días	<b>5.300</b>
Año Corrido	<b>4.907</b>

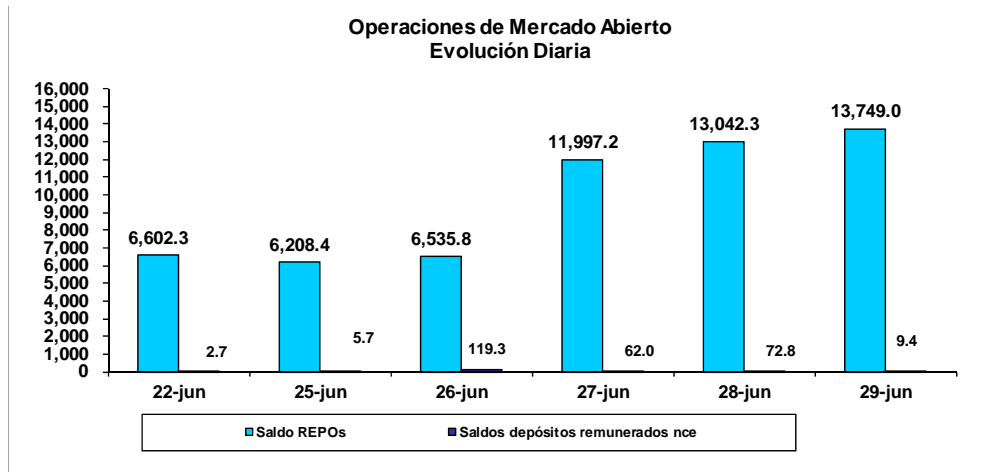


(\*) Fuente: Cálculos Banco de la República, formato 133 de la Superintendencia Bancaria. Tasa Interbancaria Pasiva a 1 día hábil (overnight moneda local).

## OPERACIONES REPOS Y REPOS EN REVERSA

El saldo de REPOs al viernes 29 de junio de 2012 fue de \$13,749.0 mm, presentando un aumento de \$7,146.7 mm con respecto al viernes anterior. Este saldo correspondió a operaciones de 1 día \$13,742.8 mm y overnight \$6.2 mm. Por otra parte, el saldo de los depósitos remunerados no constitutivos de encaje a la misma fecha, fue de \$9.4 mm presentando un aumento de \$6.7 mm con respecto al viernes 22 de junio de 2012.

Durante este mismo período, el promedio diario de colocación de REPOs fue de \$10,306.5 mm, presentando un aumento de \$2,511.8 mm con respecto a la semana anterior. Los depósitos remunerados no constitutivos de encaje, por su parte fueron \$53.8 mm en promedio, es decir, \$31.3 mm más que la semana anterior.



## BASE MONETARIA

### BASE MONETARIA

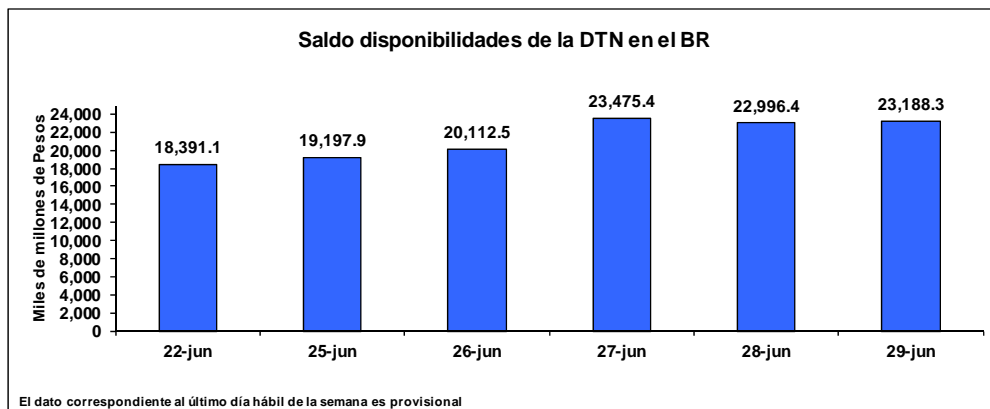
Miles de millones de pesos

	FECHA	SALDOS DIARIOS	PROM.MOVIL DIARIO ORDEN 45	PROM.MOVIL DIARIO ORDEN 20
VIERNES	22-jun	45,515	46,120	45,993
LUNES	25-jun	44,304	46,072	45,941
MARTES	26-jun	43,706	45,985	45,926
MIÉRCOLES	27-jun	45,904	45,975	46,041
JUEVES	28-jun	47,390	45,948	46,261
VIERNES	29-jun	48,072	45,988	46,431
PROM. SEM		45,875	45,994	46,120

Durante la semana comprendida entre el 25 y el 29 de junio de 2012, la Base Monetaria registró un valor promedio de \$ 45,875.3 mm.

### COMPORTAMIENTO DE LAS DISPONIBILIDADES DE LA DIRECCIÓN DEL TESORO NACIONAL (DTN)

El viernes 29 de junio el saldo de las disponibilidades de la DTN en el Banco de la República fue de \$23,188.3 mm, lo que representa un aumento de \$4,797.2 mm frente al viernes 22 de junio de 2012. Durante la semana mantuvo en promedio \$21,794.1 mm, es decir \$3,109.8 mm más que la semana anterior.



## **GLOSARIO**

**TIB:** Promedio diario de negociaciones overnight pasivas, de establecimientos bancarios.

**OMAS:** Operaciones de mercado abierto, es un término genérico para denominar las operaciones de compra y venta de títulos que el Banco de la República realiza en el mercado bien sea para contraer o expandir la cantidad de dinero en la economía.

**TES:** Títulos de deuda pública doméstica, emitidos por el gobierno y administrados por el Banco de la República.

**REPOs EN REVERSA:** Operaciones de venta con pacto de recompra de títulos valores, que si bien conllevan la transferencia en propiedad de los bienes negociados, tiene implícito el pacto de transferir al reportado la propiedad de los títulos en el lapso determinado. A través de estas operaciones el BR contrae liquidez al mercado monetario.

**REPOs:** Operaciones de compra con pacto de reventa de títulos valores, que si bien conllevan la transferencia en propiedad de los bienes negociados, tiene implícito el pacto de transferir al reportado la propiedad de los títulos en el lapso determinado. A través de estas operaciones el BR otorga liquidez al mercado monetario.