

**ALBERT O. HIRSCHMAN Y LOS DESEQUILIBRIOS  
ECONÓMICOS REGIONALES:  
DE LA ECONOMÍA A LA POLÍTICA, PASANDO POR  
LA ANTROPOLOGÍA Y LA HISTORIA**

Adolfo Meisel Roca

Centro de Estudios Económicos Regionales (CEER)

Banco de la República – Cartagena

50 AÑOS DE LA PUBLICACIÓN DEL LIBRO  
LA ESTRATEGIA DEL DESARROLLO ECONÓMICO DE ALBERT O. HIRSCHMAN

UNIVERSIDAD DE LOS ANDES

BOGOTÁ, 5 DE JUNIO DE 2008



**ÍNDICE**

- I- Introducción
- II- Economía
- III- Antropología
- IV- Historia
- V- Política
- VI- Conclusiones



## I- INTRODUCCIÓN



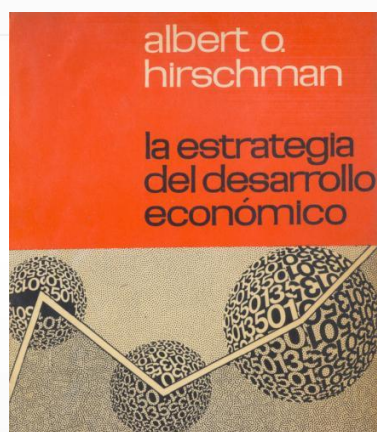
*“ Siempre le digo a mis amigos,  
la verdad es que yo sólo se  
de Colombia; sin embargo,  
Marx sólo conocía a  
Inglaterra”*

Albert O. Hirschman (1994)

*“Zorro de zorros”*



## II- ECONOMÍA



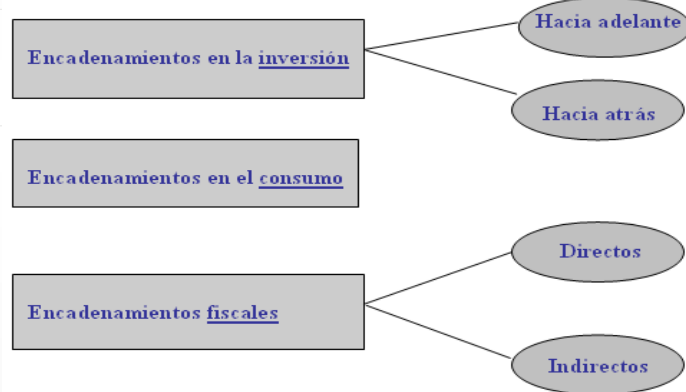
1958



## II- ECONOMÍA

Ilustración 1

Esquema generalizado de encadenamientos de Albert O. Hirschman



En general, los resultados de las aplicaciones empíricas de los encadenamientos son bastante limitados. En ese sentido, el mismo Hirschman ha reconocido que:

*...dadas las dificultades de medición el concepto de encadenamiento ha sido más influyente como una manera general de pensar acerca de la estrategia de desarrollo, que como una herramienta precisa y practica en el análisis de proyectos y en la planeación.*

Albert O. Hirschman, "Linkages", New Palgrave, p. 207.



Cuadro 1  
 PIB per cápita de los departamentos colombianos como porcentaje del promedio nacional 1950

Departamento	%
Antioquia	118
Atlántico	179
Bogotá	241
Bolívar	100
Boyacá	57
Caldas	129
Cauca	93
Cesar	96
Córdoba	57
Cundinamarca	65
Chocó	24
Huila	60
La Guajira	42
Magdalena	96
Meta	145
Nariño	46
Norte Santander	91
Quindío	123
Risaralda	137
Santander	90
Sucre	63
Tolima	73
Valle del Cauca	117

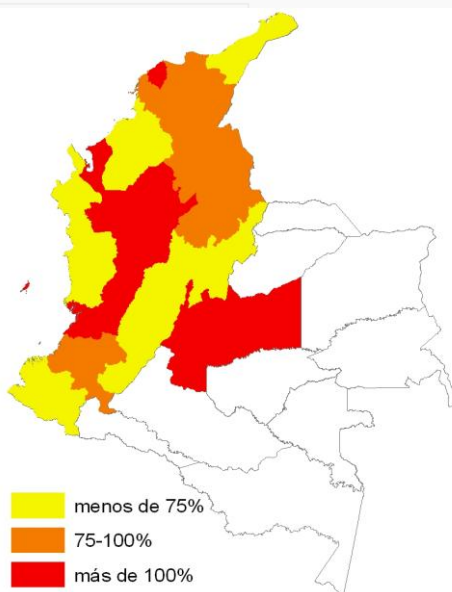
Nota 1: Algunos de estos departamentos se crearon después de 1950, pero se reporta lo que hubiera sido su PIB per cápita en 1950.

Nota 2: El PIB per cápita del Cesar se consideró igual al del Magdalena, pues el cálculo del Cesar parece estar sobrestimado.

Fuente: Departamento de Planeación Nacional, *Cuentas regionales de Colombia*, 1960-1975, Bogotá, 1977.



Mapa 1  
 PIB per cápita de los departamentos colombianos como porcentaje del promedio nacional, 1950



Fuente: Departamento Nacional de Planeación, *Cuentas regionales de Colombia 1960-1975*, Bogotá, 1977.



Cuadro 2

PIB per cápita de los departamentos colombianos como porcentaje del promedio nacional

2006

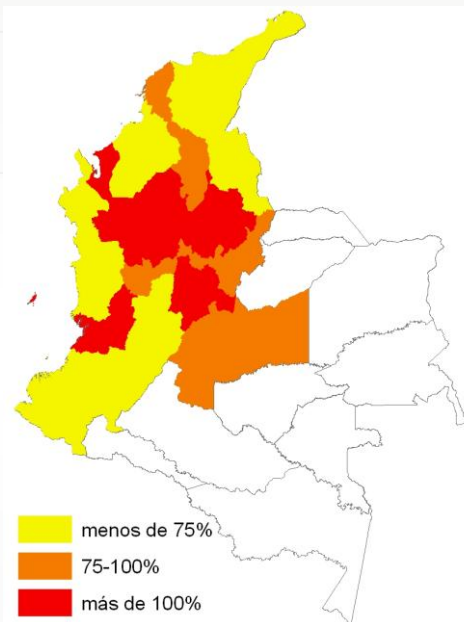
Departamento	%
Antioquia	111
Atlántico	84
Bogotá D. C.	163
Bolívar	82
Boyacá	90
Caldas	83
Caquetá	47
Cauca	58
Cesar	73
Córdoba	60
Cundinamarca	104
Chocó	32
Huila	71
La Guajira	56
Magdalena	52
Meta	100
Nariño	50
Norte Santander	54
Quindío	65
Risaralda	86
Santander	134
Sucre	42
Tolima	68
Valle	108

Fuente: Dane y cálculos del autor.



Mapa 2:

PIB per cápita de los departamentos colombianos como porcentaje del promedio nacional, 2006



Fuente: Dane, Cuentas departamentales y cálculos del autor.



### III- ANTROPOLOGÍA

#### **ORIENTALISMO INTERNO:**

*Los sectores y regiones progresistas de una economía subdesarrollada se impresionan fácilmente con su propia tasa de crecimiento. Al mismo tiempo, tratan de diferenciarse de los menos progresistas creando una imagen de estos últimos como flojos, torpes, intrigantes y en general como casos perdidos...el italiano promedio, en cuyo país el progreso se ha asociado desde hace mucho tiempo con la latitud, siempre está dispuesto a declarar que el África empieza un poco al sur de su provincia.*

Albert O. Hirschman, The Strategy of Economic Development

Como ejemplo de lo anterior, Hirschman cita el caso antioqueño, región que prosperó con la minería del oro, el café y la industrialización.



...los grupos y regiones exitosos proclaman amplia y extravagantemente su superioridad sobre el resto del país y de sus conciudadanos ...Aunque el éxito inicial del grupo sea a menudo el resultado de la suerte o de factores del medio ambiente, tales como la dotación de recursos, las cosas no se dejan allí...y tratan de convencer a los demás, de que sus logros se deben principalmente a sus cualidades morales y su conducta.

Albert O. Hirschman, The Strategy of Economic Development

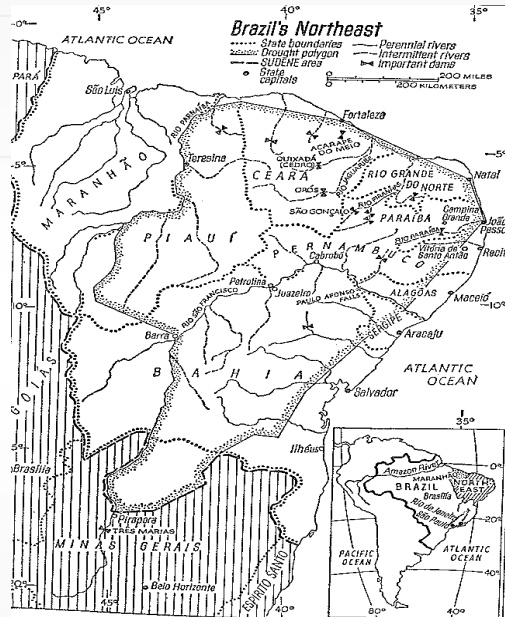
Mitos sobre los antioqueños en Colombia:

- 1- Origen judío
- 2- Origen vasco



## IV- HISTORIA

### Caso del rezago del Nordeste brasileiro



Algunas fechas importantes para el análisis del problema del Nordeste del Brasil:

- 1- **1877-1879**: Sequía.
- 2- **1914-1922**: Presidencia de Epitacio Pessoa, nordestino.



Hombre bebiendo de un cactus durante una sequía en el Nordeste Brasil



3- **1934**: Artículo 177 de la Constitución de 1934, que destinó el 8% de los ingresos del gobierno federal para el Nordeste.

4- **1951**: Sequía.


5- **1952**: Creación del Banco de Desarrollo del Nordeste.

6- **1958**: Sequía.

7- **1958**: Creación de SUDENE, Superintendencia para el Desarrollo del Nordeste.



#### V- POLÍTICA

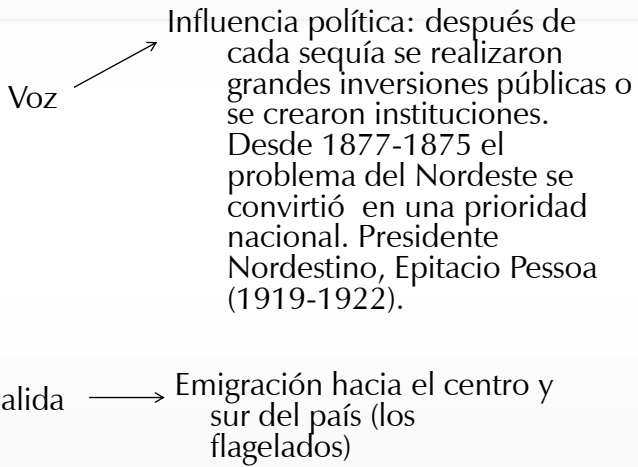


1970





RESPUESTA ANTE UNA CRISIS ECONÓMICA REGIONAL COMO LA DEL NORDESTE DEL BRASIL

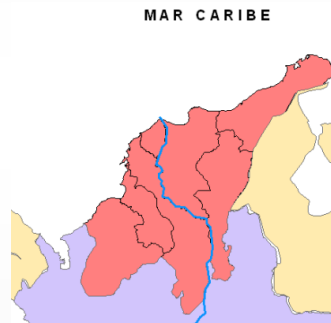


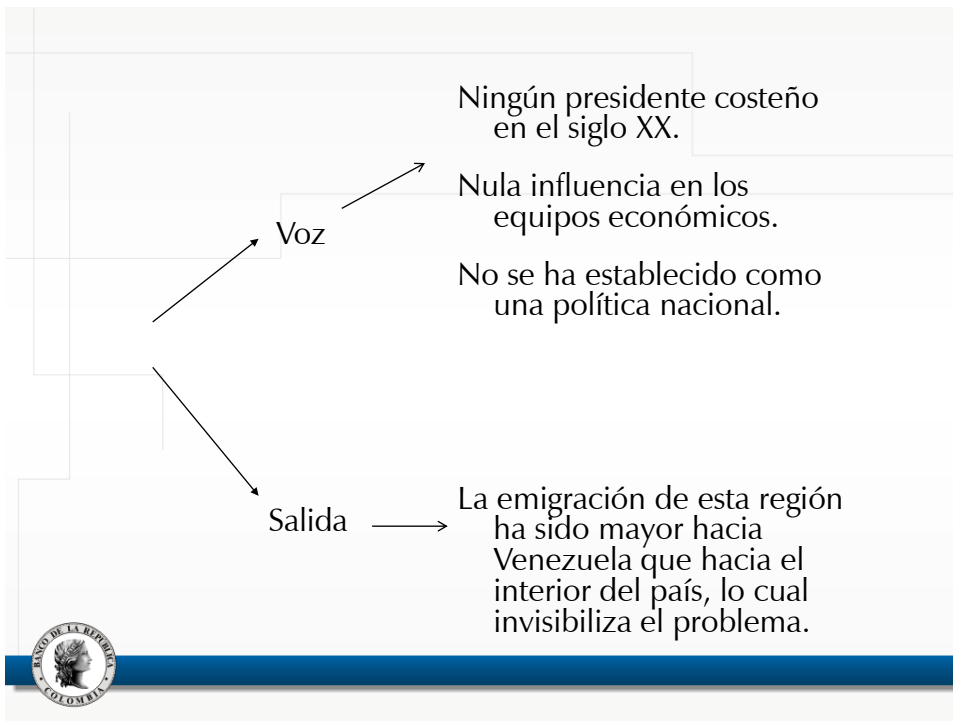
RESPUESTA ANTE EL DECLIVE ECONÓMICO DE LA COSTA CARIBE COLOMBIANA:

PIB per cápita de los 7 departamentos del Caribe continental como porcentaje del PIB per cápita nacional:

1950 = 107%

2006 = 69%





## VI- CONCLUSIONES

A- El análisis de los desequilibrios regionales por parte de Albert O. Hirschman, al depender de las economías de escala, tiene muchos aspectos que conciden con la Nueva Geografía Económica, tal como ha sido referido por Paul Krugman.

B- Sin embargo, Krugman le resta importancia al aporte de Hirschman al concentrarse en su falta de formalización matemática, desconociendo la riqueza de su enfoque interdisciplinario.



C- La principal limitante del enfoque de los encadenamientos de Hirschman para entender los desequilibrios regionales es su orientación extremadamente microeconómica. En efecto, Hirschman la denomina *micro-marxismo*.

D- Para entender la pertinencia en el muy largo plazo de los desequilibrios regionales en países colonizados por Europa, el enfoque de las instituciones (North, Acemoglu et. al, resultan muy útiles). Este último enfoque se podría denominar como *macro-marxismo*, para usar un vocabulario hirschmaniano.



GRACIAS

