




Medellín
un hogar para la vida

una ciudad

habitada por la vida

- 1 El estado del arte
- 2 El camino recorrido
- 3 Plan de Desarrollo 2012 - 2015



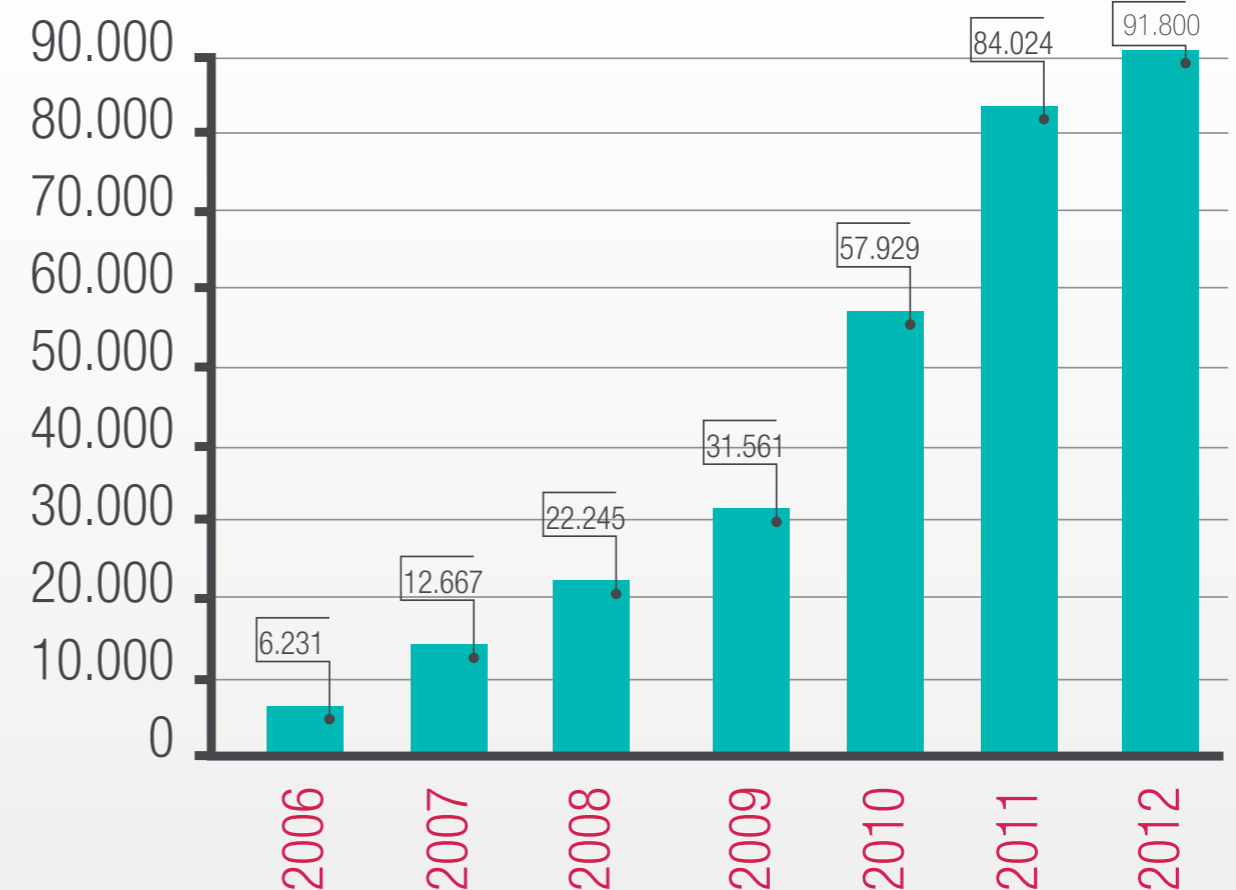
Alcaldía de Medellín

Estado del arte

Atención Integral primera infancia



Atención del Programa Buen Comienzo (0 a 5 años)



*Cifra proyectada

Fuente: Censos interventoría y Sistema de información Buen Comienzo

44.701 niños y niñas de 3 y 4 años.

55 oferentes

11 jardines infantiles operando, 3 en construcción

967 sedes para atención.

Hemos puesto al servicio de la comunidad dos nuevos jardines infantiles: Santodomingo Savio y Belén Altavista. La inversión realizada fue de 10.320 millones. \$466.000 millones de pesos será la inversión en Buen Comienzo durante los 4 años.

Estado del arte

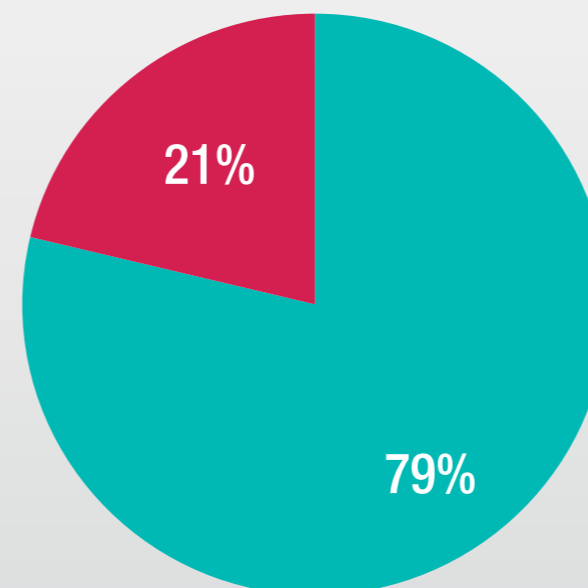
Educación básica y media

Altos niveles de extra edad, deserción y repitencia acumulados en la trayectoria educativa



MATRICULA TOTAL 2012: 391.588

- El **79%** de los niños y jóvenes de Medellín (308.260) estudian en establecimientos oficiales, mientras el 21% (83.328) estudia en colegios privados.
- 200 Instituciones educativas oficiales
- 10.126 docentes



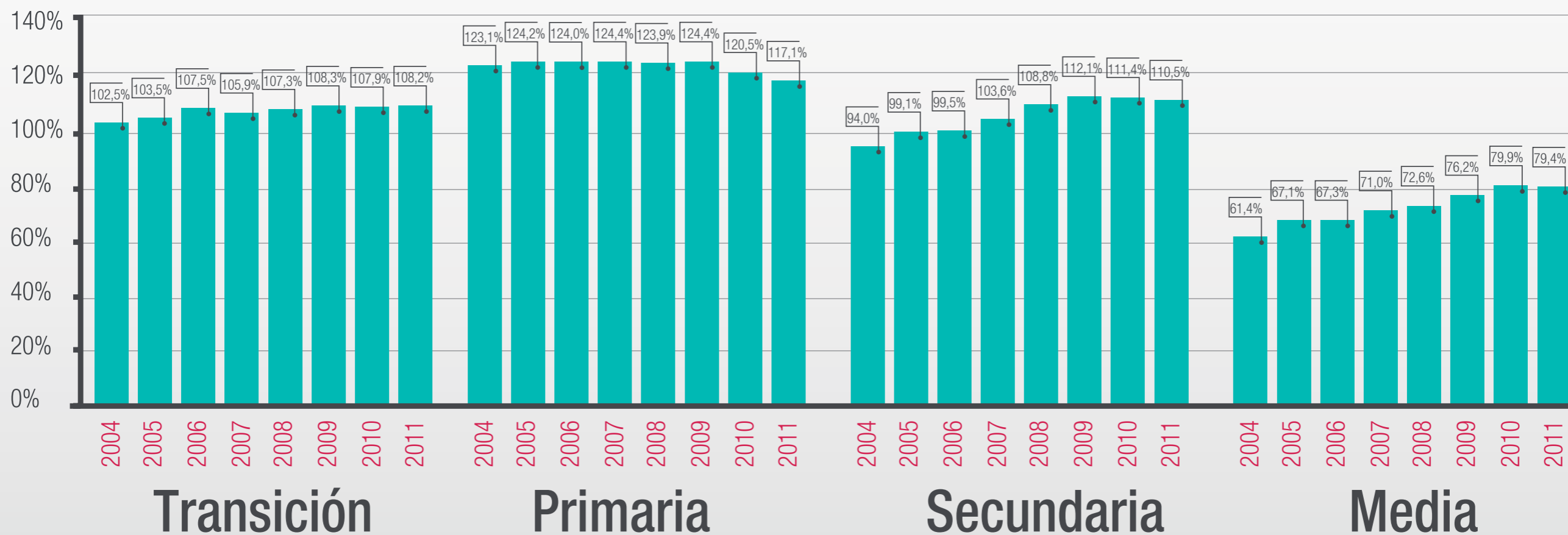
Estudiantes en Colegios Oficiales y Privados

- Estudiantes en colegios oficiales
- Estudiantes en colegios privados



Estado del arte

Cobertura por niveles educativos



Fuente: Matricula: Matricula en Línea; población: Metroinformación

Estado del arte

Educación superior

Insuficiente capacidad para atender la demanda de cupos, y ampliar una oferta diversificada e incluyente en la Educación superior con criterios de equidad, calidad y pertinencia.

Subregión	Cobertura Superior 2007	Cobertura Superior 2010
Medellín y Valle de Aburrá	32.1%	36.8%

Tasa de Cobertura

Fuente: Banco de la República Medellín, Grupo Gamma con base en GEIH-DANE

Subregión	Tasa Nacional 2007	Tasa Nacional 2010
Medellín	39.60%	43.28%
Valle de Aburrá (Sin Medellín)	31.40%	31.18%

Tasa de Absorción

* Tasa de Absorción Nacional: se entiende por esta tasa aquella que mide el porcentaje de alumnos que se gradúan de 11 en el Valle de Aburra y que el sistema educativo nacional absorbe.

1

2

3

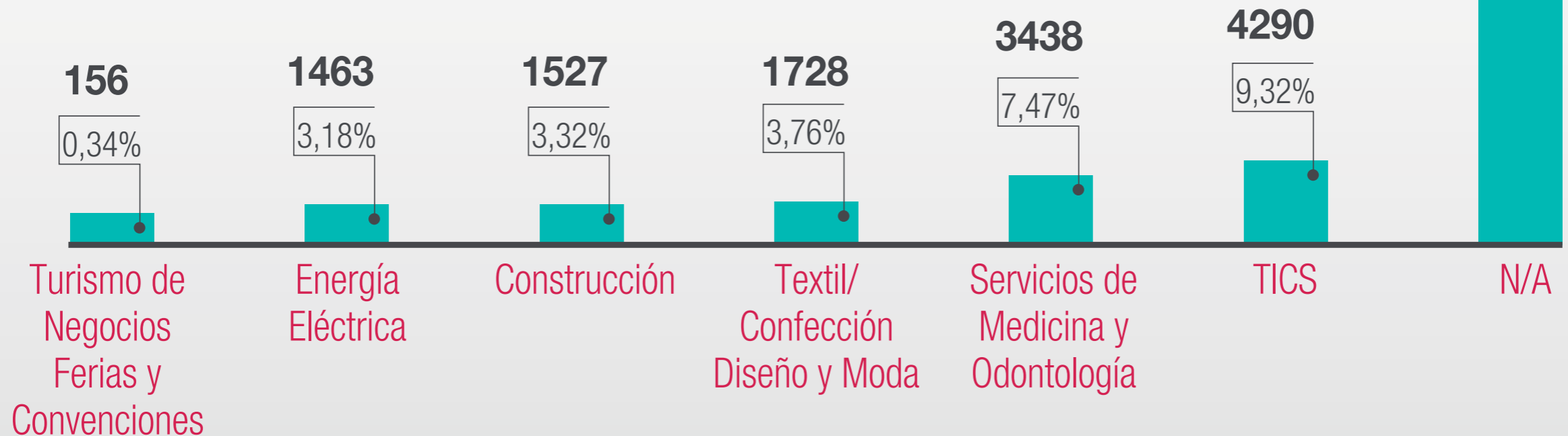
Estado del arte

Falta de Pertinencia

33416

72,62%

Número total de estudiantes con Programas Asociados a Cluster Año 2010 Primiparos (Medellín)



Total: 46.018 Estudiantes

Fuente: SPADIES-MEN

1

2

3

El camino recorrido

Hacia una Atención integral a la infancia



1968 Se crea el ICBF

1991 Se elevan a categoría constitucional los derechos de los niños

2004 Acuerdo 14 con el que se crea Buen Comienzo

2006 - 2009 Construcción y puesta en operación de 73 ludotecas

2008 - 2011 Se crea un modelo de atención con modalidades y enlaces de un momento al otro del ciclo de vida, y se inicia un plan de formación de agentes educativos

2010 a 2012 11 jardines infantiles

1

2

3

El camino recorrido

Ambientes de aprendizaje de Calidad
Parques Biblioteca



1

2

3

El camino recorrido

Ambientes de aprendizaje de Calidad
Jardines infantiles



1

2

3

El camino recorrido

Ambientes de aprendizaje de Calidad
Colegios de calidad




El camino recorrido

Una Política de mejoramiento

Estrategias para el desarrollo de competencias:

- Olimpiadas del conocimiento
- Premio de calidad de Medellín
- Escuelas de calidad y pactos de calidad.



81.921 estudiantes de los grados 5,10 y 11 de instituciones educativas oficiales y privadas participaron de las Olimpiadas del Conocimiento 2012, con un incremento respecto al año anterior de 6.608 estudiantes.

1

2

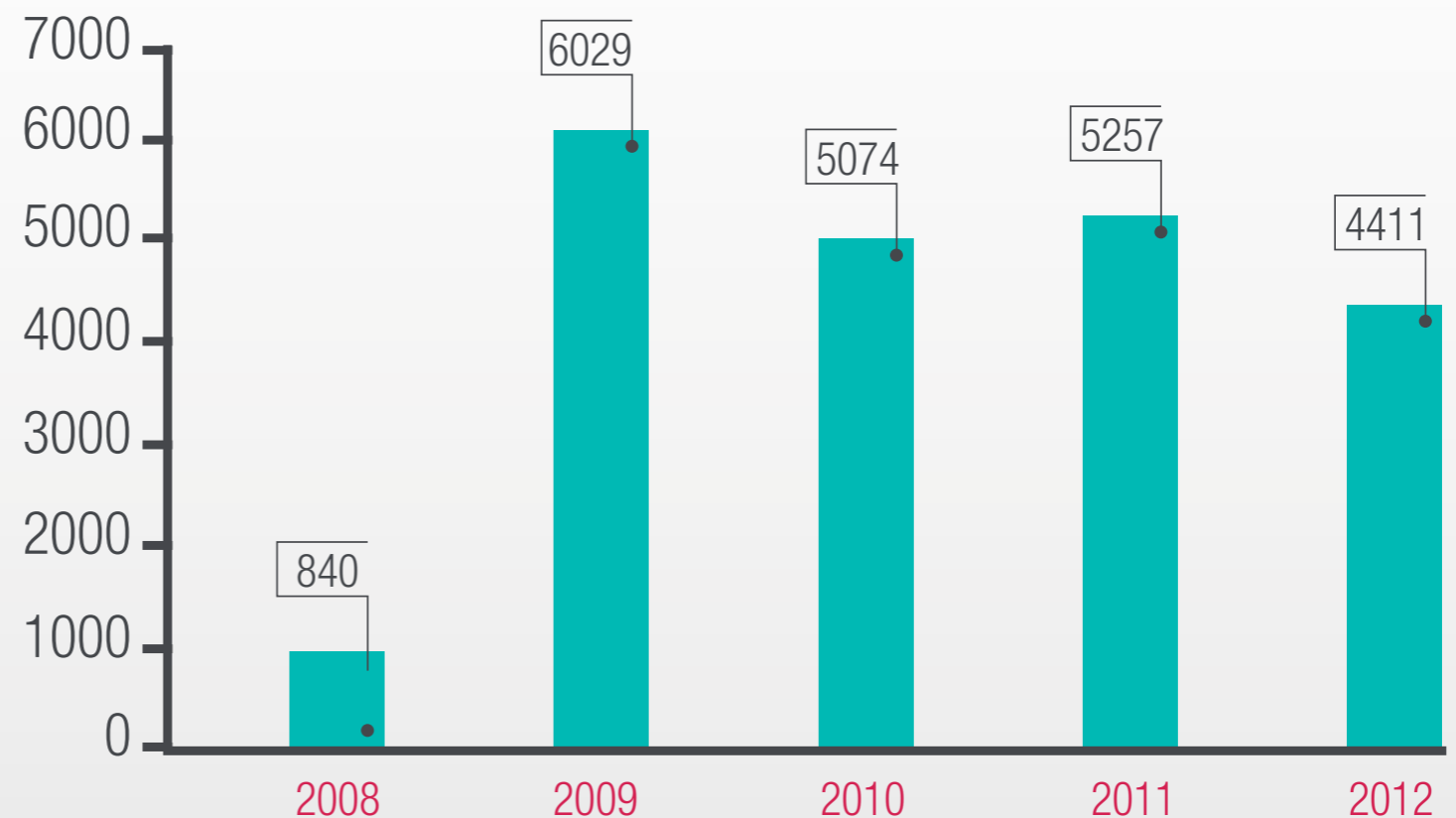
3

El camino recorrido

Acceso de educación superior

- 2005 Fondo comuna 1
- 2006 Acuerdo 064 para la creación de Fondo de educación superior por presupuesto participativo
- 2008 Fondo EPM
- 2010 Fondo Enlaza Mundos.

Desarrollo histórico de cobertura del Fondo EPM



Total beneficiarios a la fecha 21.611

En el acuerdo 053 de 2010, EPM entrega recursos adicionales por otros \$150,000 millones, con los cuales se espera llegar a 15,000 nuevos beneficiarios en el cuatrienio para un total de más de 34.000. A la fecha con dichos recursos se ha realizado una convocatoria a la cual han ingresado 2,000 nuevos beneficiarios (Incluidos en el total de beneficiarios de 2012).

1

2

3

Plan de Desarrollo 2012 - 2015

Línea 1	Ciudad que respeta, valora y protege la Vida	Inversión 2.291.731
Línea 2	Equidad, prioridad de la sociedad y del gobierno Medellín, educada para la vida y la equidad 3.022.357	Inversión 5.531.407
Línea 3	Competitividad para el Desarrollo Económico con Equidad	Inversión 2.563.235
Línea 4	Territorio Sostenible: ordenado, equitativo e incluyente	Inversión 634.708
Línea 5	Localidad, legitimidad e institucionalidad para la vida y la equidad	Inversión 442.663

Presupuesto participativo 583.304

Plan cuatrienal de inversiones 12.047.052

Más del 25% del presupuesto es para educación

1

2

3

Plan de Desarrollo 2012 - 2015

Desarrollo programático
primera infancia-básica y media

- Buen Comienzo
- Educación para todos
- Jornada complementaria
- Ambientes escolares
- Políticas de Mejoramiento
- Bilingüismo
- Maestros para la vida
- Medellín lectura viva
- UVAS: Unidades de Vida Articulada



- Equidad y Vida Digna
- Política para la calidad y la pertinencia en la Educación superior
- Alianza Medellín y Antioquia: Educación
- Acceso y financiación Educación superior
- Desarrollo programático Educación Superior

Estrategia Educación en una ética del cuidado: LEER LA VIDA
Modernización: Institucionalidad y gerencia educativa
Urbanismo Cívico - Pedagógico

1

2

3

Plan de Desarrollo 2012 - 2015

Jornada Complementaria • Modelo de Gestión



8.259 estudiantes de las instituciones educativas públicas de la zona Noroccidental de la ciudad se están beneficiando con actividades para la utilización del tiempo libre. Para diciembre de 2012 se atenderán 10.000 de una meta inicial de 7.500. En el cuatrienio se beneficiarán 76.000 estudiantes

Plan de Desarrollo 2012 - 2015

MAESTROS PARA LA VIDA

Dignificación del Maestro - Filosofía y Método -

Desarrollo profesional y formación avanzada de directivos y docentes en competencias del ser y del saber disciplinar y pedagógico.

Aulas Taller (Desarrollo Humano, Lenguaje, Matemáticas, Ciencia y Tecnología y Artística) e **innovación pedagógica.**

Investigación de la práctica docente, documentación y sistematización de experiencias significativas y fortalecimientos de redes y comunidades de aprendizaje.

Programas de bienestar laboral para asegurar oportunidades para la vivienda en entornos de calidad, atención psicosocial, orientación en la construcción del proyecto de vida personal y familiar, y el uso creativo del tiempo libre.

Hemos realizado una inversión de 1.710 millones en alianza con el ministerio de educación y otras entidades para que mas de 4.000 docentes y directivos tengan formación continua en competencias del ser, áreas disciplinarias, didácticas, TIC, etc.

Plan de Desarrollo 2012 - 2015

Bilingüismo



La inversión de la alcaldía en el programa de bilingüismo sera de \$30.900 millones, hasta la fecha se han invertido \$6.618 millones, esto constituye el mas amplio presupuesto en la historia del país dedicado al tema.

1

2

3

Plan de Desarrollo 2012 - 2015

Medellín lectura Viva
Educación y cultura



Plan de lectura y escritura de Medellín

Sistema de bibliotecas de Medellín

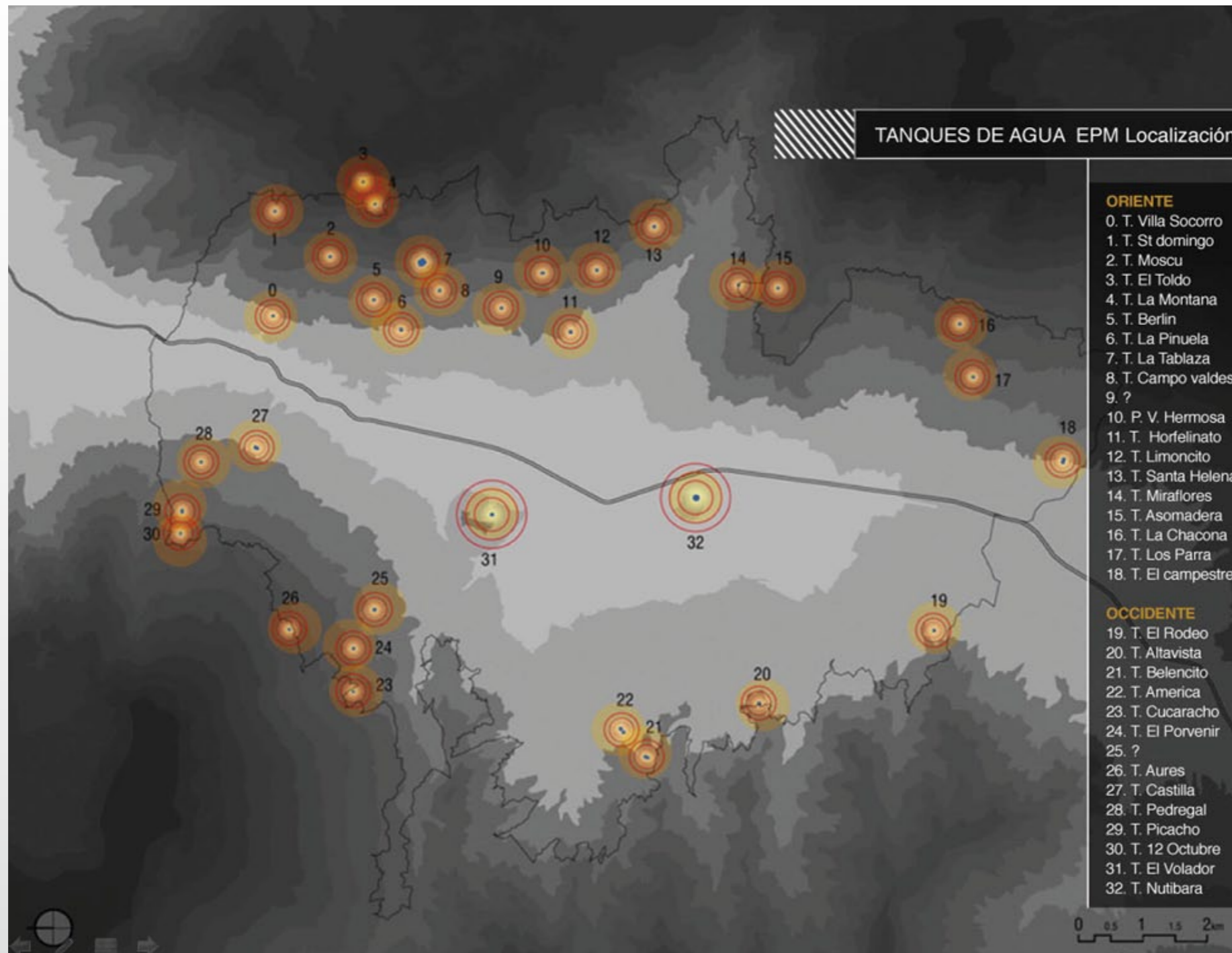
Mi Biblioteca escolar : 432 Bibliotecas escolares (sedes) articuladas al sistema de bibliotecas de la ciudad.

Estrategia de formación en competencias de lecto –escritura.

LA NARRATIVA COMO PROYECTO DE CALIDAD Y CONVIVENCIA

Plan de Desarrollo 2012 - 2015


UVA's



Plan de Desarrollo 2012 - 2015

UVA's

Ejemplo · Caso 1 - Tanque 12 de Octubre



1

2

3

Plan de Desarrollo 2012 - 2015

UVA's

Caso de estudio · Ejemplo 1



Plan de Desarrollo 2012 - 2015

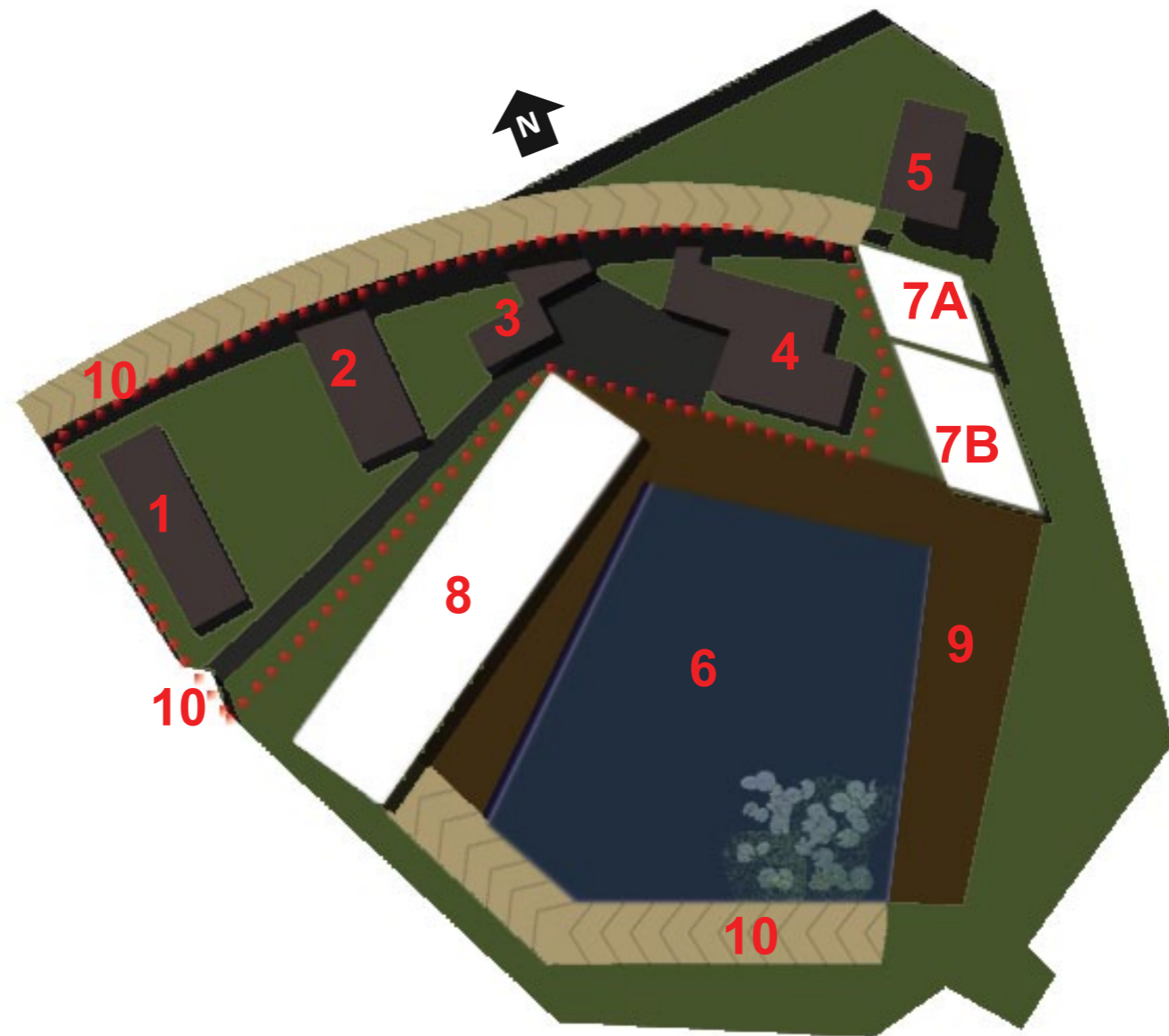
UVA's

Tanque La Tablaza

1. Subestación de energía
2. Cuarto de control de la subestación
3. Depósito
4. Central de generación
5. Museo Antigua estación
6. Tanque de agua
- 7A-B. Edificio Cultural
8. Edificios de servicios comunitarios
9. Decks
10. Accesos

PROPUESTA :

Área construida cubierta Edificio 8	3200m ²
Área construida cubierta 7A	532m ²
Área construida cubierta 7B	432m ²
Área aislada energía	5567m ²
Zonas verdes en cubiertas	2584m ²
Zonas verdes en terreno	836m ²
Área muros de contención (aprox.)	480m ²



- ÁREAS GENERALES -

1

2

3

Plan de Desarrollo 2012 - 2015

UVA's

Tanque La Tablaza



- IMÁGINARIOS -

Plan de Desarrollo 2012 - 2015

Medellín, Ciudad Universitaria

Política para la calidad
y la pertinencia en
La Educación Superior

Sapiencia
Agencia de Educación Superior de Medellín

- Acreditación de programas de alta calidad
- Foro permanente por la educación tecnológica
- Campus Tecnológico Pedro Nel Gómez



Acceso y financiación
Educación Superior

↑
Desarrollo programático
Educación Superior

Institucionalidad y política para la financiación de la educación superior a través de créditos condonables y becas de alcance regional para buscar equilibrio territorial.

Y desarrollo de ciudad - región

AMA EDUCACIÓN

