

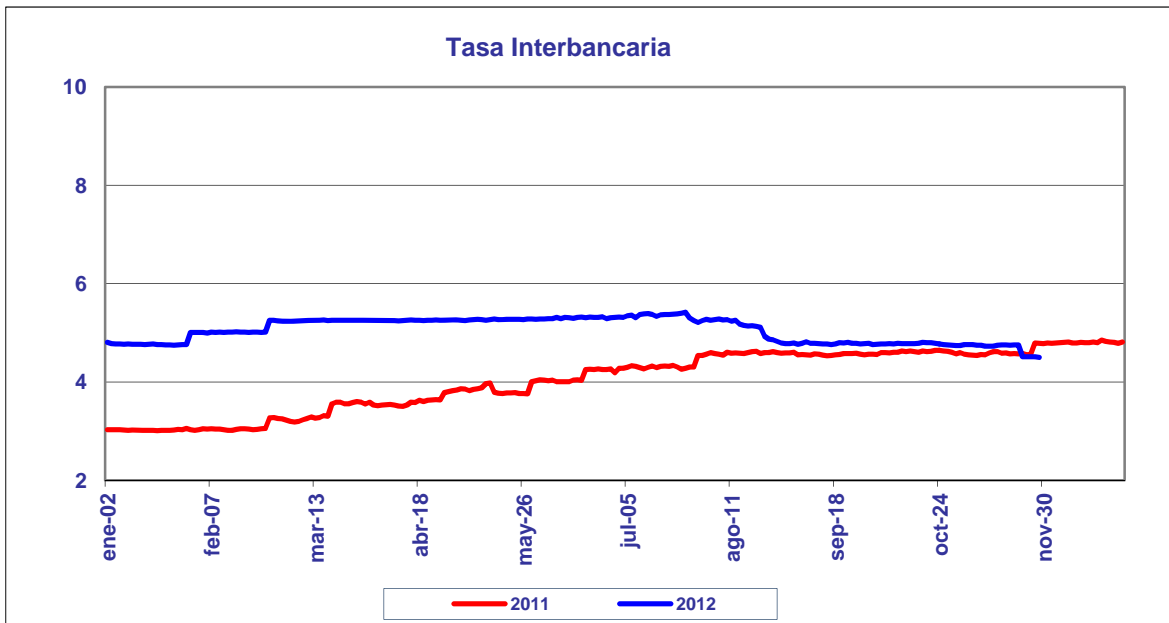
**BANCO DE LA REPUBLICA**  
**NOTA MONETARIA**

**PERIODO:** noviembre 26 a noviembre 30 de 2012

**COMPORTAMIENTO DE LA TASA**

Durante esta semana, el promedio semanal de la tasa interbancaria disminuyó **0.2418** punto(s) básico(s) frente a la semana anterior.

<i>Tasa Interbancaria - TIB (*)</i> (Tasas Promedio Ponderado)	
Semana Actual	<b>4.508</b>
Semana anterior	<b>4.750</b>
Ultimos 30 días	<b>4.707</b>
Año Corrido	<b>5.025</b>

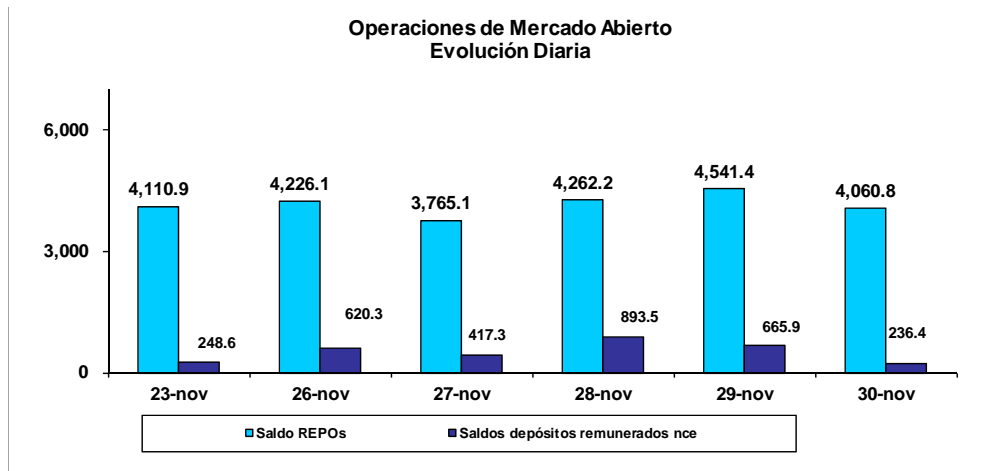


(\*) Fuente: Cálculos Banco de la República, formato 133 de la Superintendencia Bancaria. Tasa Interbancaria Pasiva a 1 día hábil (overnight moneda local).

## OPERACIONES REPOS Y REPOS EN REVERSA

El saldo de REPOs al viernes 30 de noviembre de 2012 fue de \$4,060.8 mm, presentando una disminución de \$50.1 mm con respecto al viernes anterior. Este saldo correspondió a operaciones de 1 día \$4,042.6 mm, de 14 días \$13.1 mm y overnight \$5.0 mm. Por otra parte, el saldo de los depósitos remunerados no constitutivos de encaje a la misma fecha, fue de \$236.4 mm presentando una disminución de \$12.3 mm con respecto al viernes 23 de noviembre de 2012.

Durante este mismo período, el promedio diario de colocación de REPOs fue de \$4,171.1 mm, presentando una disminución de \$192.7 mm con respecto a la semana anterior. Los depósitos remunerados no constitutivos de encaje, por su parte fueron \$566.7 mm en promedio, es decir, \$345.3 mm más que la semana anterior.



## BASE MONETARIA

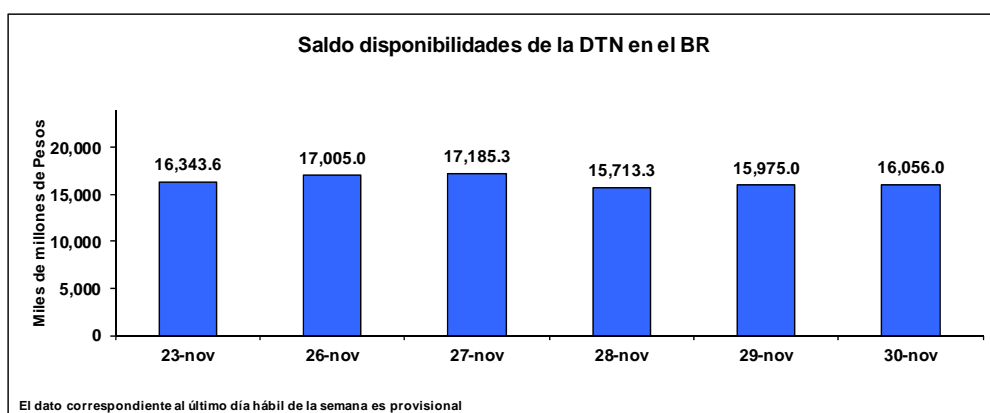
### BASE MONETARIA Miles de millones de pesos

	FECHA	SALDOS DIARIOS	PROM.MOVIL DIARIO ORDEN 45	PROM.MOVIL DIARIO ORDEN 20
VIERNES	23-nov	47,846	47,184	47,704
LUNES	26-nov	46,619	47,156	47,734
MARTES	27-nov	46,869	47,135	47,736
MIERCOLES	28-nov	48,401	47,155	47,832
JUEVES	29-nov	48,405	47,190	47,943
VIERNES	30-nov	48,314	47,233	47,975
PROM. SEM		47,722	47,174	47,844

Durante la semana comprendida entre el 26 y el 30 de noviembre de 2012, la Base Monetaria registró un valor promedio de \$ 47,721.9 mm.

### COMPORTAMIENTO DE LAS DISPONIBILIDADES DE LA DIRECCIÓN DEL TESORO NACIONAL (DTN) 1/

El viernes 30 de noviembre el saldo de las disponibilidades de la DTN en el Banco de la República fue de \$16,056.0 mm, lo que representa una disminución de \$287.6 mm frente al viernes 23 de noviembre de 2012. Durante la semana mantuvo en promedio \$16,386.9 mm, es decir \$663.0 mm menos que la semana anterior.



1/ No incluye los Depósitos Remunerados de Control Monetario (DRCM).

## **GLOSARIO**

**TIB:** Promedio diario de negociaciones overnight pasivas, de establecimientos bancarios.

**OMAS:** Operaciones de mercado abierto, es un término genérico para denominar las operaciones de compra y venta de títulos que el Banco de la República realiza en el mercado bien sea para contraer o expandir la cantidad de dinero en la economía.

**TES:** Títulos de deuda pública doméstica, emitidos por el gobierno y administrados por el Banco de la República.

**REPOs EN REVERSA:** Operaciones de venta con pacto de recompra de títulos valores, que si bien conllevan la transferencia en propiedad de los bienes negociados, tiene implícito el pacto de transferir al reportado la propiedad de los títulos en el lapso determinado. A través de estas operaciones el BR contrae liquidez al mercado monetario.

**REPOs:** Operaciones de compra con pacto de reventa de títulos valores, que si bien conllevan la transferencia en propiedad de los bienes negociados, tiene implícito el pacto de transferir al reportado la propiedad de los títulos en el lapso determinado. A través de estas operaciones el BR otorga liquidez al mercado monetario.