

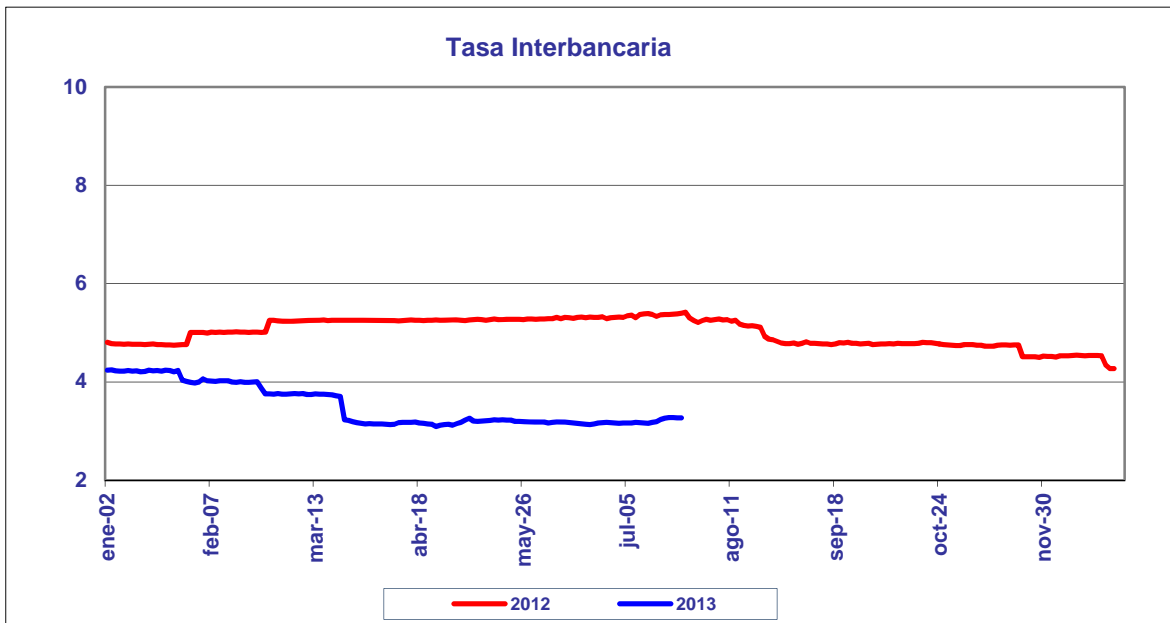
BANCO DE LA REPUBLICA
NOTA MONETARIA

PERIODO: julio 22 a julio 26 de 2013

COMPORTAMIENTO DE LA TASA

Durante esta semana, el promedio semanal de la tasa interbancaria aumentó **0.0848** punto(s) básico(s) frente a la semana anterior.

<i>Tasa Interbancaria - TIB (*)</i> (Tasas Promedio Ponderado)	
Semana Actual	3.269
Semana anterior	3.184
Ultimos 30 días	3.191
Año Corrido	3.944

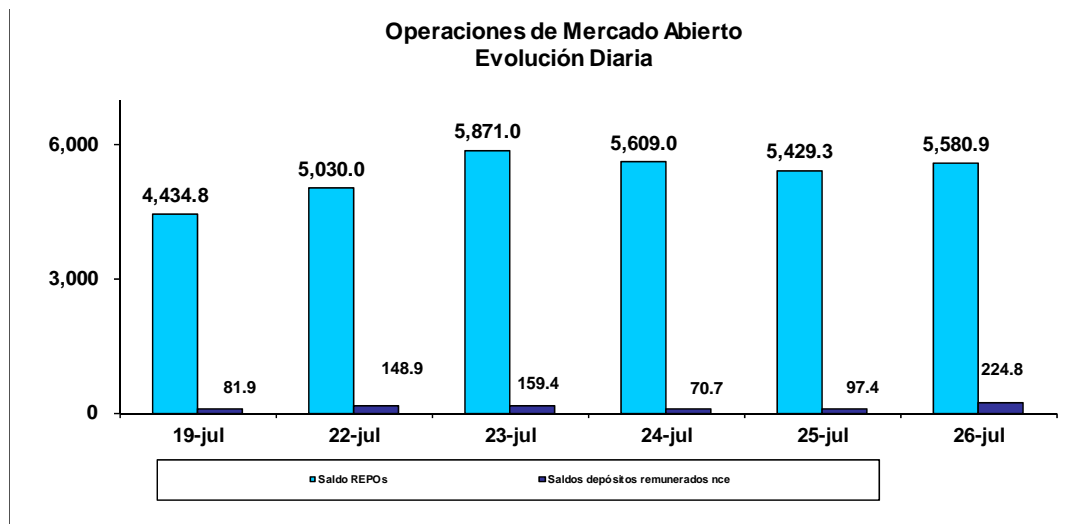


.Fuente: Cálculos Banco de la República, formato 133 de la Superintendencia Bancaria (*)
. (Tasa Interbancaria Pasiva a 1 día hábil (overnight moneda local

OPERACIONES REPOS Y REPOS EN REVERSA

El saldo de REPOs al viernes 26 de julio de 2013 fue de \$5,580.9 mm, presentando un aumento de \$1,146.2 mm con respecto al viernes anterior. Este saldo correspondió a operaciones de 1 día \$5,580.9 mm. Por otra parte, el saldo de los depósitos remunerados no constitutivos de encaje a la misma fecha, fue de \$224.8 mm presentando un aumento de \$142.9 mm con respecto al viernes 19 de julio de 2013.

Durante este mismo período, el promedio diario de colocación de REPOs fue de \$5,504.0 mm, presentando un aumento de \$1,321.0 mm con respecto a la semana anterior. Los depósitos remunerados no constitutivos de encaje, por su parte fueron \$140.2 mm en promedio, es decir, \$160.6 mm menos que la semana anterior.



BASE MONETARIA

BASE MONETARIA

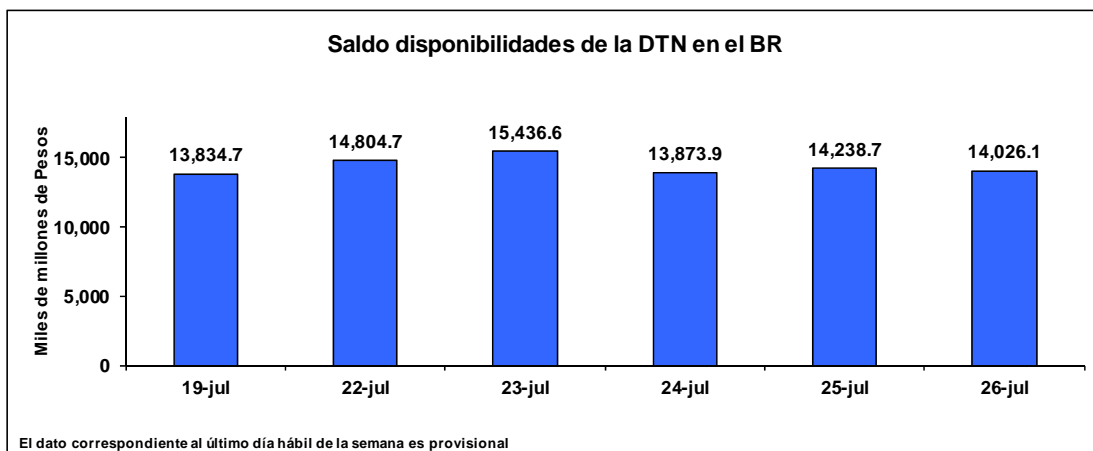
Miles de millones de pesos

	FECHA	SALDOS DIARIOS	PROM.MOVIL DIARIO ORDEN 45	PROM.MOVIL DIARIO ORDEN 20
VIERNES	19-jul	53,841	52,195	53,295
LUNES	22-jul	53,354	52,225	53,344
MARTES	23-jul	53,718	52,276	53,493
MIERCOLES	24-jul	55,132	52,334	53,757
JUEVES	25-jul	54,214	52,396	53,791
VIERNES	26-jul	54,520	52,472	53,909
PROM. SEM		54,188	52,340	53,659

Durante la semana comprendida entre el 22 y el 26 de julio de 2013, la Base Monetaria registró un valor promedio de \$ 54,187.5 mm.

COMPORTAMIENTO DE LAS DISPONIBILIDADES DE LA DIRECCIÓN DEL TESORO NACIONAL (DTN) 1/

El viernes 26 de julio el saldo de las disponibilidades de la DTN en el Banco de la República fue de \$14,026.1 mm, lo que representa un aumento de \$191.4 mm frente al viernes 19 de julio de 2013. Durante la semana mantuvo en promedio \$14,476.0 mm, es decir \$887.8 mm más que la semana anterior.



1/ No incluye los Depósitos Remunerados de Control Monetario (DRCM).

GLOSARIO

TIB: Promedio diario de negociaciones overnight pasivas, de establecimientos bancarios.

OMAS: Operaciones de mercado abierto, es un término genérico para denominar las operaciones de compra y venta de títulos que el Banco de la República realiza en el mercado bien sea para contraer o expandir la cantidad de dinero en la economía.

TES: Títulos de deuda pública doméstica, emitidos por el gobierno y administrados por el Banco de la República.

REPOs EN REVERSA: Operaciones de venta con pacto de recompra de títulos valores, que si bien conllevan la transferencia en propiedad de los bienes negociados, tiene implícito el pacto de transferir al reportado la propiedad de los títulos en el lapso determinado. A través de estas operaciones el BR contrae liquidez al mercado monetario.

REPOs: Operaciones de compra con pacto de reventa de títulos valores, que si bien conllevan la transferencia en propiedad de los bienes negociados, tiene implícito el pacto de transferir al reportado la propiedad de los títulos en el lapso determinado. A través de estas operaciones el BR otorga liquidez al mercado monetario.