

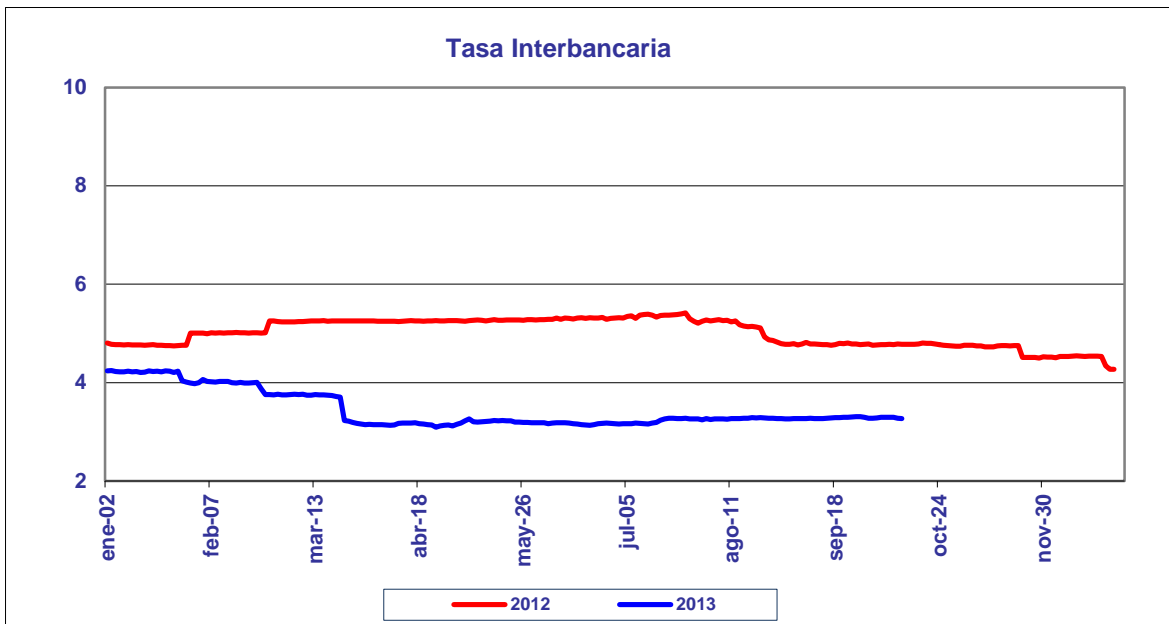
BANCO DE LA REPUBLICA
NOTA MONETARIA

PERIODO: octubre 07 a octubre 11 de 2013

COMPORTAMIENTO DE LA TASA

Durante esta semana, el promedio semanal de la tasa interbancaria disminuyó **0.0023** punto(s) básico(s) frente a la semana anterior.

<i>Tasa Interbancaria - TIB (*)</i> (Tasas Promedio Ponderado)	
Semana Actual	3.282
Semana anterior	3.284
Ultimos 30 días	3.285
Año Corrido	3.662

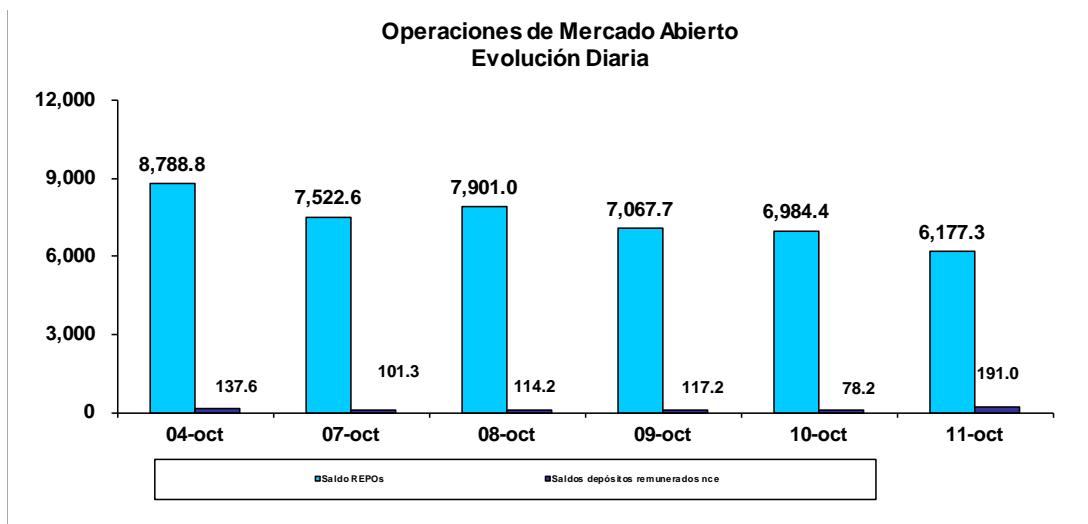


(*)Fuente: Cálculos Banco de la República, formato 133 de la Superintendencia Bancaria.
Tasa Interbancaria Pasiva a 1 día hábil (overnight moneda local).

OPERACIONES REPOS Y REPOS EN REVERSA

El saldo de REPOs al viernes 11 de octubre de 2013 fue de \$6,177.3 mm, presentando una disminución de \$2,611.6 mm con respecto al viernes anterior. Este saldo correspondió a operaciones de 1 día \$6,177.1 mm y overnight \$0.2 mm. Por otra parte, el saldo de los depósitos remunerados no constitutivos de encaje a la misma fecha, fue de \$191.0 mm presentando un aumento de \$53.4 mm con respecto al viernes 4 de octubre de 2013.

Durante este mismo período, el promedio diario de colocación de REPOs fue de \$7,130.6 mm, presentando una disminución de \$468.0 mm con respecto a la semana anterior. Los depósitos remunerados no constitutivos de encaje, por su parte fueron \$120.4 mm en promedio, es decir, \$75.1 mm menos que la semana anterior.



BASE MONETARIA

BASE MONETARIA

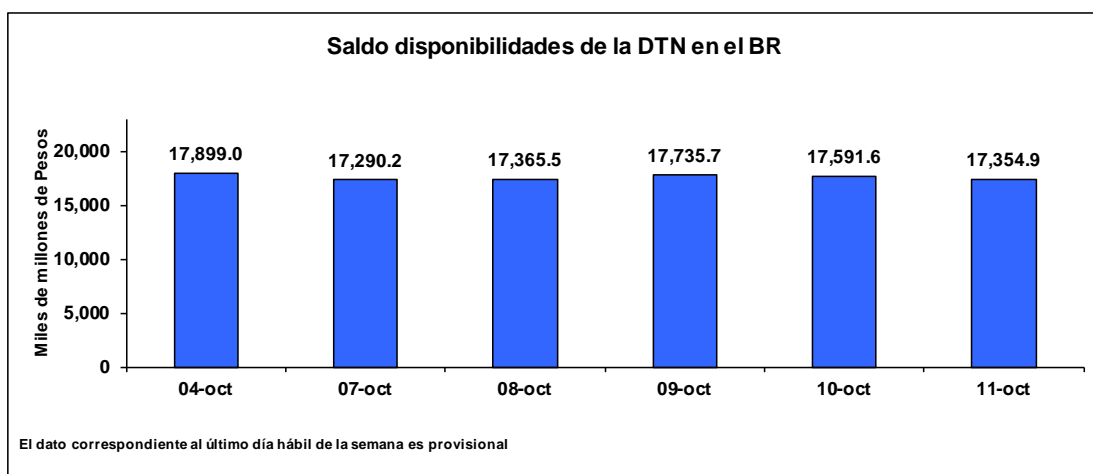
Miles de millones de pesos

	FECHA	SALDOS DIARIOS	PROM.MOVIL DIARIO ORDEN 45	PROM.MOVIL DIARIO ORDEN 20
VIERNES	04-oct	56,458	54,456	54,632
LUNES	07-oct	55,981	54,500	54,627
MARTES	08-oct	56,367	54,561	54,692
MIERCOLES	09-oct	55,163	54,561	54,743
JUEVES	10-oct	55,163	54,590	54,779
VIERNES	11-oct	54,509	54,577	54,755
PROM. SEM		55,437	54,558	54,719

Durante la semana comprendida entre el 7 y el 11 de octubre de 2013, la Base Monetaria registró un valor promedio de \$ 55,436.8 mm.

COMPORTAMIENTO DE LAS DISPONIBILIDADES DE LA DIRECCIÓN DEL TESORO NACIONAL (DTN) 1/

El viernes 11 de octubre el saldo de las disponibilidades de la DTN en el Banco de la República fue de \$17,354.9 mm, lo que representa una disminución de \$544.2 mm frente al viernes 4 de octubre de 2013. Durante la semana mantuvo en promedio \$17,467.6 mm, es decir \$657.6 mm menos que la semana anterior.



1/ No incluye los Depósitos Remunerados de Control Monetario (DRCM).

GLOSARIO

TIB: Promedio diario de negociaciones overnight pasivas, de establecimientos bancarios.

OMAS: Operaciones de mercado abierto, es un término genérico para denominar las operaciones de compra y venta de títulos que el Banco de la República realiza en el mercado bien sea para contraer o expandir la cantidad de dinero en la economía.

TES: Títulos de deuda pública doméstica, emitidos por el gobierno y administrados por el Banco de la República.

REPOs EN REVERSA: Operaciones de venta con pacto de recompra de títulos valores, que si bien conllevan la transferencia en propiedad de los bienes negociados, tiene implícito el pacto de transferir al reportado la propiedad de los títulos en el lapso determinado. A través de estas operaciones el BR contrae liquidez al mercado monetario.

REPOs: Operaciones de compra con pacto de reventa de títulos valores, que si bien conllevan la transferencia en propiedad de los bienes negociados, tiene implícito el pacto de transferir al reportado la propiedad de los títulos en el lapso determinado. A través de estas operaciones el BR otorga liquidez al mercado monetario.