

**BANCO DE LA REPUBLICA**  
**NOTA MONETARIA**

**PERIODO:** enero 08 a enero 11 de 2019

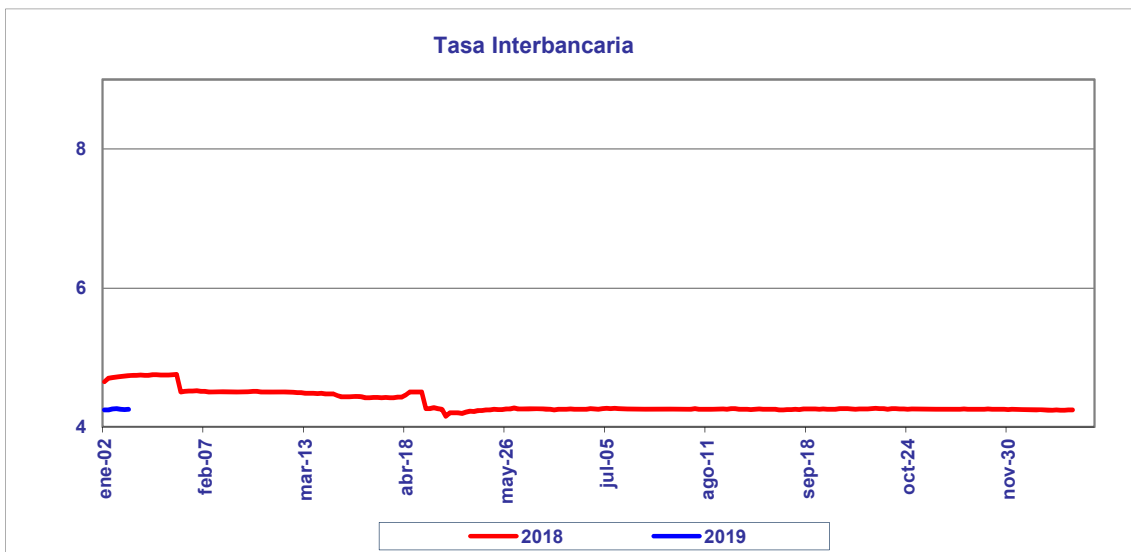
---

**COMPORTAMIENTO DE LA TASA**

Durante esta semana, el promedio semanal de la tasa interbancaria punto(s) básico(s) frente a la semana anterior.

aumentó **0.0073**

<b>Tasa Interbancaria - TIB (*)</b> (Tasas Promedio Ponderado)	
Semana Actual	<b>4.256</b>
Semana anterior	<b>4.249</b>
Ultimos 30 días	<b>4.247</b>
Año Corrido	<b>4.339</b>

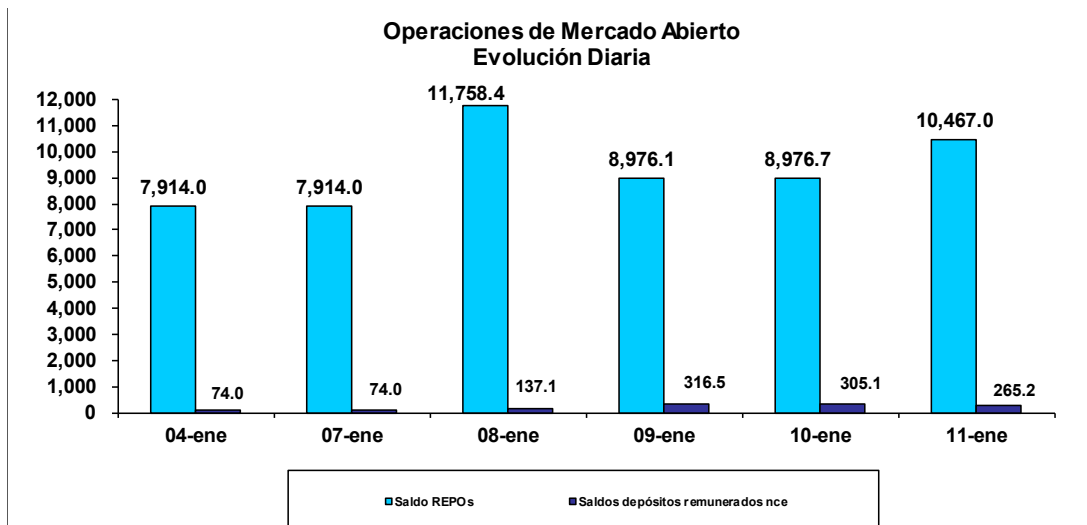


(\*)Fuente: Cálculos Banco de la República, formato 441 de la Superintendencia Financiera de Colombia.  
Tasa Interbancaria Pasiva a 1 día hábil (overnight moneda local)

## OPERACIONES REPOS Y REPOS EN REVERSA

El saldo de REPOs al viernes 11 de enero de 2019 fue de \$10,467.0 mm, presentando un aumento de \$2553.0 mm con respecto al viernes anterior. Este saldo correspondió a operaciones de 1 día \$10,455.5 mm y overnight \$11.5 mm. Por otra parte, el saldo de los depósitos remunerados no constitutivos de encaje a la misma fecha, fue de \$265.2 mm presentando un aumento de \$191.2 mm con respecto al viernes 4 de enero de 2019.

Durante este mismo periodo, el promedio diario de colocación de REPOs fue de \$9,618.4 mm, presentando un aumento de \$1,472.9 mm con respecto a la semana anterior. Los depósitos remunerados no constitutivos de encaje, por su parte fueron \$219.6 mm en promedio, es decir, \$72.0 mm más que la semana anterior.



## BASE MONETARIA

### BASE MONETARIA

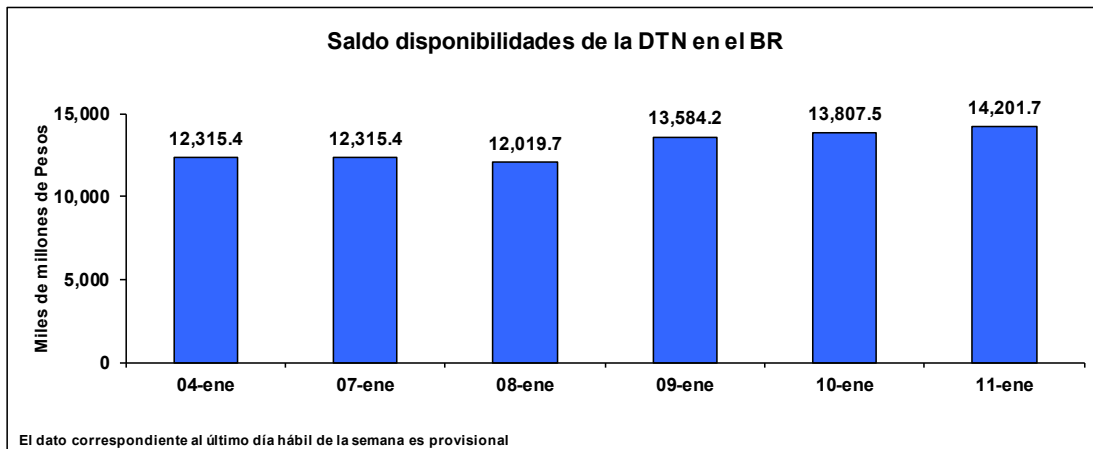
Miles de millones de pesos

	FECHA	SALDOS DIARIOS	PROM.MOVIL DIARIO ORDEN 45	PROM.MOVIL DIARIO ORDEN 20
VIERNES	04-ene	92,650	88,391	92,513
LUNES	07-ene	92,650	88,391	92,513
MARTES	08-ene	97,773	88,637	92,957
MIERCOLES	09-ene	93,483	88,854	93,162
JUEVES	10-ene	93,259	89,074	93,300
VIERNES	11-ene	94,381	89,319	93,504
PROM. SEM		94,309	88,855	93,087

Durante la semana comprendida entre el 7 y el 11 de enero de 2019, la Base Monetaria registró un valor promedio de \$ 94,309.2 mm.

### COMPORTAMIENTO DE LAS DISPONIBILIDADES DE LA DIRECCIÓN DEL TESORO NACIONAL (DTN)

El viernes 11 de enero el saldo de las disponibilidades de la DTN en el Banco de la República fue de \$14,201.7 mm, lo que representa un aumento de \$1,886.2 mm frente al viernes 4 de enero de 2019. Durante la semana mantuvo en promedio \$13,185.7 mm, es decir \$3,350.1 mm más que la semana anterior.



## **GLOSARIO**

**TIB:** Promedio diario de negociaciones overnight pasivas, de establecimientos bancarios.

**OMAS:** Operaciones de mercado abierto, es un término genérico para denominar las operaciones de compra y venta de títulos que el Banco de la República realiza en el mercado bien sea para contraer o expandir la cantidad de dinero en la economía.

**TES:** Títulos de deuda pública doméstica, emitidos por el gobierno y administrados por el Banco de la República.

**REPOs EN REVERSA:** Operaciones de venta con pacto de recompra de títulos valores, que si bien conllevan la transferencia en propiedad de los bienes negociados, tiene implícito el pacto de transferir al reportado la propiedad de los títulos en el lapso determinado. A través de estas operaciones el BR contrae liquidez al mercado monetario.

**REPOs:** Operaciones de compra con pacto de reventa de títulos valores, que si bien conllevan la transferencia en propiedad de los bienes negociados, tiene implícito el pacto de transferir al reportado la propiedad de los títulos en el lapso determinado. A través de estas operaciones el BR otorga liquidez al mercado monetario.