

**BANCO DE LA REPUBLICA**  
**NOTA MONETARIA**

**PERIODO:** marzo 04 a marzo 08 de 2013

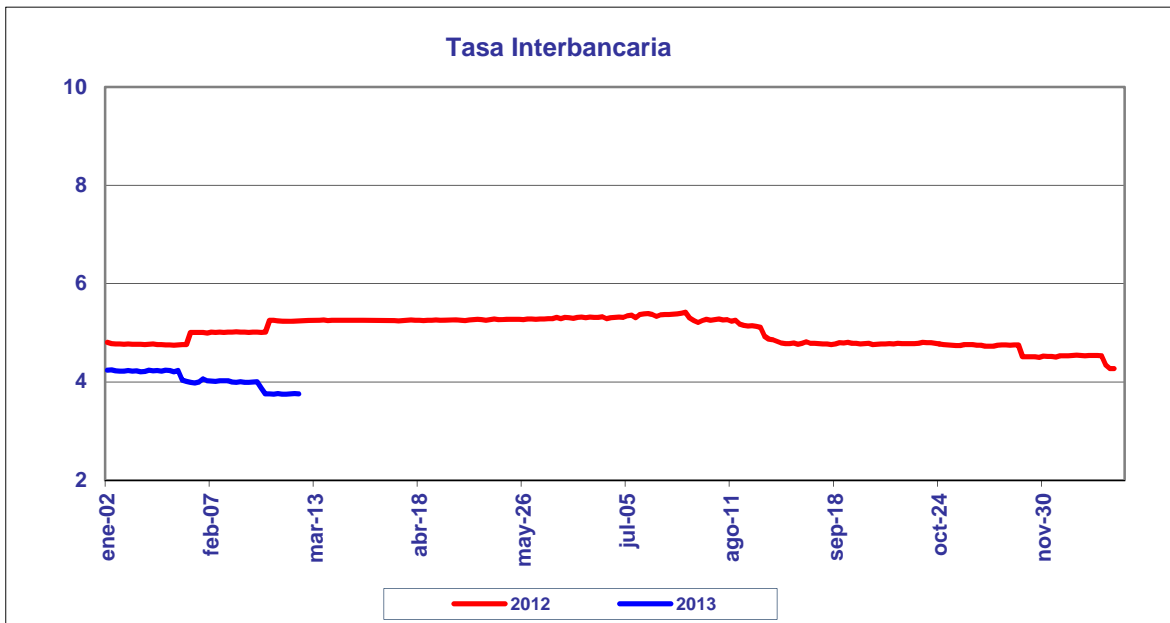
---

---

**COMPORTAMIENTO DE LA TASA**

Durante esta semana, el promedio semanal de la tasa interbancaria disminuyó **0.0127** punto(s) básico(s) frente a la semana anterior.

<i>Tasa Interbancaria - TIB (*)</i> (Tasas Promedio Ponderado)	
Semana Actual	<b>3.755</b>
Semana anterior	<b>3.767</b>
Ultimos 30 días	<b>3.876</b>
Año Corrido	<b>4.809</b>

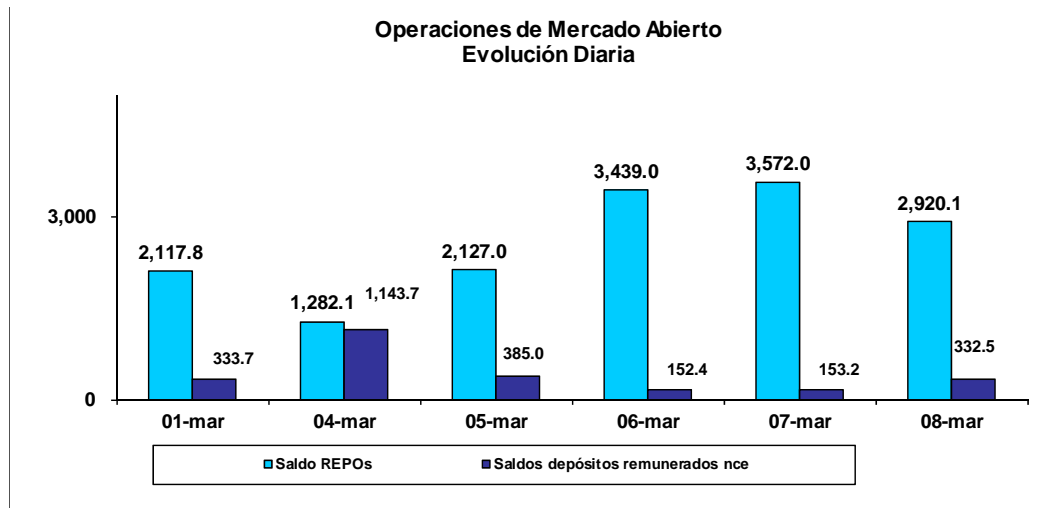


.Fuente: Cálculos Banco de la República, formato 133 de la Superintendencia Bancaria (\*)  
. (Tasa Interbancaria Pasiva a 1 día hábil (overnight moneda local

## OPERACIONES REPOS Y REPOS EN REVERSA

El saldo de REPOs al viernes 8 de marzo de 2013 fue de \$2,920.1 mm, presentando un aumento de \$802.3 mm con respecto al viernes anterior. Este saldo correspondió a operaciones de 1 día \$2,915.5 mm, de 14 días \$2.9mm y overnight \$1.7 mm. Por otra parte, el saldo de los depósitos remunerados no constitutivos de encaje a la misma fecha, fue de \$332.5 mm presentando una disminución de \$1.3 mm con respecto al viernes 1 de marzo de 2013.

Durante este mismo período, el promedio diario de colocación de REPOs fue de \$2,668.0 mm, presentando una disminución de \$210.5 mm con respecto a la semana anterior. Los depósitos remunerados no constitutivos de encaje, por su parte fueron \$433.4 mm en promedio, es decir, \$8.7 mm menos que la semana anterior.



## BASE MONETARIA

### BASE MONETARIA

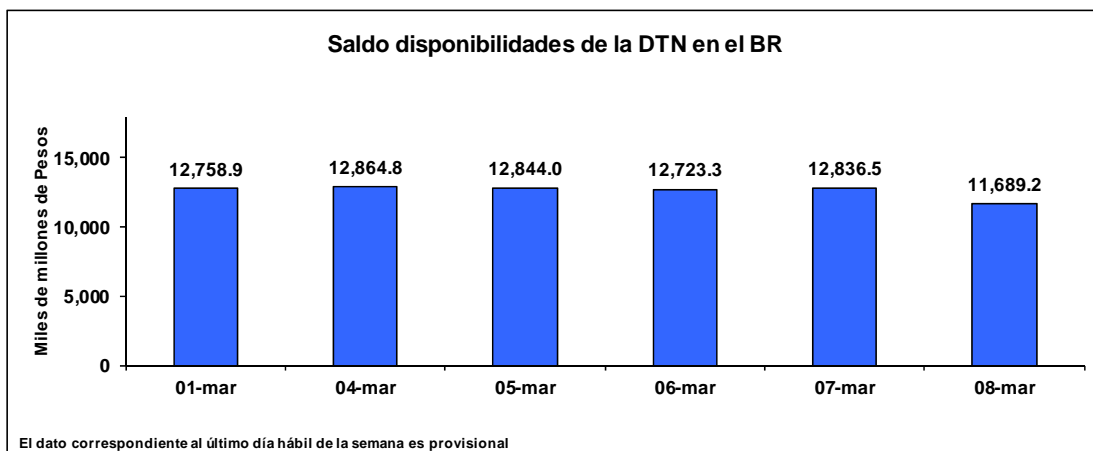
Miles de millones de pesos

	FECHA	SALDOS DIARIOS	PROM.MOVIL DIARIO ORDEN 45	PROM.MOVIL DIARIO ORDEN 20
VIERNES	01-mar	49,811	51,941	50,828
LUNES	04-mar	48,069	51,771	50,612
MARTES	05-mar	49,710	51,621	50,535
MIÉRCOLES	06-mar	51,352	51,508	50,485
JUEVES	07-mar	50,625	51,396	50,426
VIERNES	08-mar	51,009	51,351	50,380
PROM. SEM		50,153	51,529	50,488

Durante la semana comprendida entre el 4 y el 8 de marzo de 2013, la Base Monetaria registró un valor promedio de \$ 50,153.1 mm.

### COMPORTAMIENTO DE LAS DISPONIBILIDADES DE LA DIRECCIÓN DEL TESORO NACIONAL (DTN) 1/

El viernes 8 de marzo el saldo de las disponibilidades de la DTN en el Banco de la República fue de \$11,689.2 mm, lo que representa una disminución de \$1,069.8 mm frente al viernes 1 de marzo de 2013. Durante la semana mantuvo en promedio \$12,591.5 mm, es decir \$387.7 mm menos que la semana anterior.



## **GLOSARIO**

**TIB:** Promedio diario de negociaciones overnight pasivas, de establecimientos bancarios.

**OMAS:** Operaciones de mercado abierto, es un término genérico para denominar las operaciones de compra y venta de títulos que el Banco de la República realiza en el mercado bien sea para contraer o expandir la cantidad de dinero en la economía.

**TES:** Títulos de deuda pública doméstica, emitidos por el gobierno y administrados por el Banco de la República.

**REPOs EN REVERSA:** Operaciones de venta con pacto de recompra de títulos valores, que si bien conllevan la transferencia en propiedad de los bienes negociados, tiene implícito el pacto de transferir al reportado la propiedad de los títulos en el lapso determinado. A través de estas operaciones el BR contrae liquidez al mercado monetario.

**REPOs:** Operaciones de compra con pacto de reventa de títulos valores, que si bien conllevan la transferencia en propiedad de los bienes negociados, tiene implícito el pacto de transferir al reportado la propiedad de los títulos en el lapso determinado. A través de estas operaciones el BR otorga liquidez al mercado monetario.