

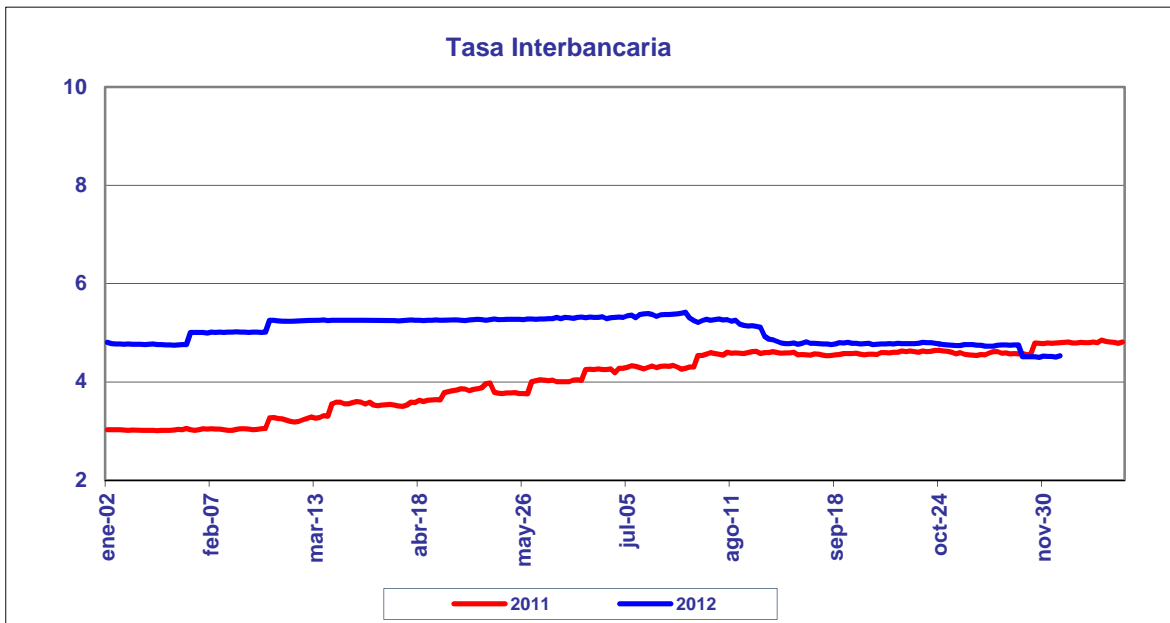
BANCO DE LA REPUBLICA
NOTA MONETARIA

PERIODO: diciembre 03 a diciembre 07 de 2012

COMPORTAMIENTO DE LA TASA

Durante esta semana, el promedio semanal de la tasa interbancaria aumentó **0.0125** punto(s) básico(s) frente a la semana anterior.

<i>Tasa Interbancaria - TIB (*)</i> (Tasas Promedio Ponderado)	
Semana Actual	4.521
Semana anterior	4.508
Ultimos 30 días	4.654
Año Corrido	5.022

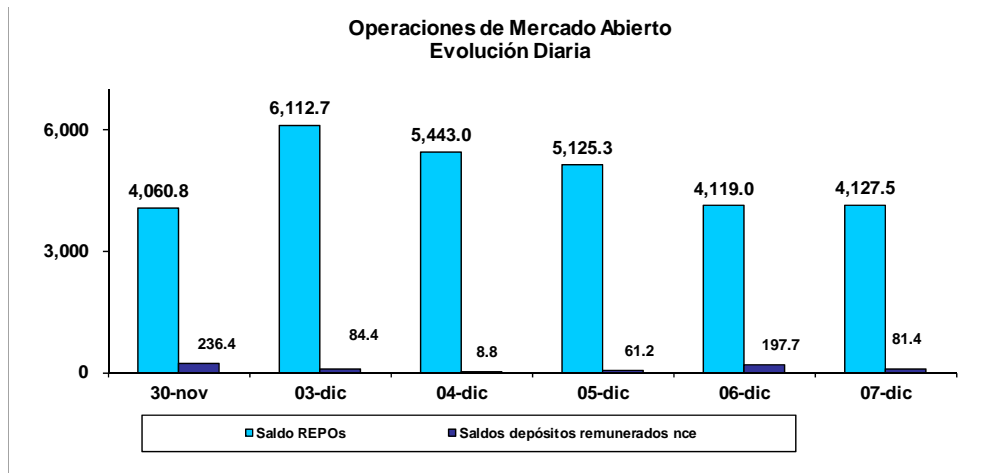


.Fuente: Cálculos Banco de la República, formato 133 de la Superintendencia Bancaria (*)
. (Tasa Interbancaria Pasiva a 1 día hábil (overnight moneda local

OPERACIONES REPOS Y REPOS EN REVERSA

El saldo de REPOs al viernes 7 de diciembre de 2012 fue de \$4,127.5 mm, presentando un aumento de \$66.7 mm con respecto al viernes anterior. Este saldo correspondió a operaciones de 1 día \$3,896.7 mm; de 14 días \$12.3 mm y overnight \$218.4 mm. Por otra parte, el saldo de los depósitos remunerados no constitutivos de encaje a la misma fecha, fue de \$81.4 mm presentando una disminución de \$155.0 mm con respecto al viernes 30 de noviembre de 2012.

Durante este mismo período, el promedio diario de colocación de REPOs fue de \$4,985.5 mm, presentando un aumento de \$814.4 mm con respecto a la semana anterior. Los depósitos remunerados no constitutivos de encaje, por su parte fueron \$86.7 mm en promedio, es decir, \$480.0 mm menos que la semana anterior.



BASE MONETARIA

BASE MONETARIA

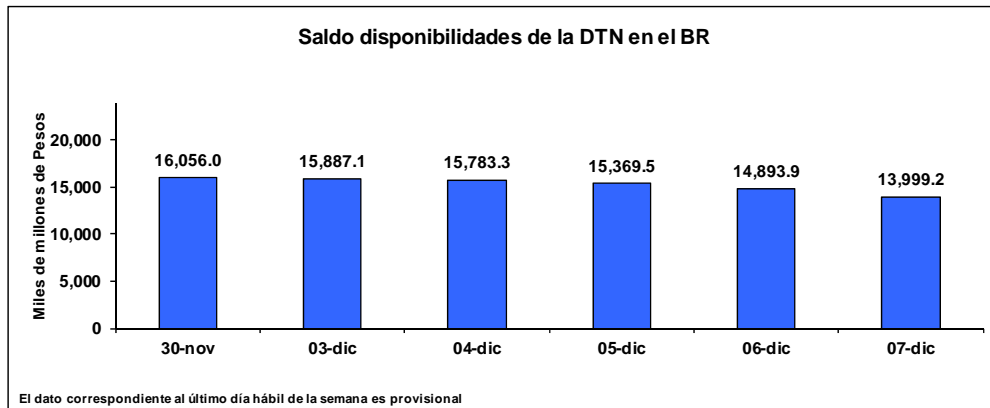
Miles de millones de pesos

	FECHA	SALDOS DIARIOS	PROM.MOVIL DIARIO ORDEN 45	PROM.MOVIL DIARIO ORDEN 20
VIERNES	30-nov	48,314	47,233	47,975
LUNES	03-dic	50,845	47,327	48,086
MARTES	04-dic	50,393	47,453	48,173
MIÉRCOLES	05-dic	50,469	47,551	48,251
JUEVES	06-dic	49,671	47,679	48,309
VIERNES	07-dic	50,758	47,859	48,442
PROM. SEM		50,427	47,574	48,252

Durante la semana comprendida entre el 3 y el 7 de diciembre de 2012, la Base Monetaria registró un valor promedio de \$ 50,427.1 mm.

COMPORTAMIENTO DE LAS DISPONIBILIDADES DE LA DIRECCIÓN DEL TESORO NACIONAL (DTN) 1/

El viernes 7 de diciembre el saldo de las disponibilidades de la DTN en el Banco de la República fue de \$13,999.2 mm, lo que representa una disminución de \$2,056.9 mm frente al viernes 30 de noviembre de 2012. Durante la semana mantuvo en promedio \$15,186.6 mm, es decir \$1,200.4 mm menos que la semana anterior.



1/ No incluye los Depósitos Remunerados de Control Monetario (DRCM).

GLOSARIO

TIB: Promedio diario de negociaciones overnight pasivas, de establecimientos bancarios.

OMAS: Operaciones de mercado abierto, es un término genérico para denominar las operaciones de compra y venta de títulos que el Banco de la República realiza en el mercado bien sea para contraer o expandir la cantidad de dinero en la economía.

TES: Títulos de deuda pública doméstica, emitidos por el gobierno y administrados por el Banco de la República.

REPOs EN REVERSA: Operaciones de venta con pacto de recompra de títulos valores, que si bien conllevan la transferencia en propiedad de los bienes negociados, tiene implícito el pacto de transferir al reportado la propiedad de los títulos en el lapso determinado. A través de estas operaciones el BR contrae liquidez al mercado monetario.

REPOs: Operaciones de compra con pacto de reventa de títulos valores, que si bien conllevan la transferencia en propiedad de los bienes negociados, tiene implícito el pacto de transferir al reportado la propiedad de los títulos en el lapso determinado. A través de estas operaciones el BR otorga liquidez al mercado monetario.