

**BANCO DE LA REPUBLICA**  
**NOTA MONETARIA**

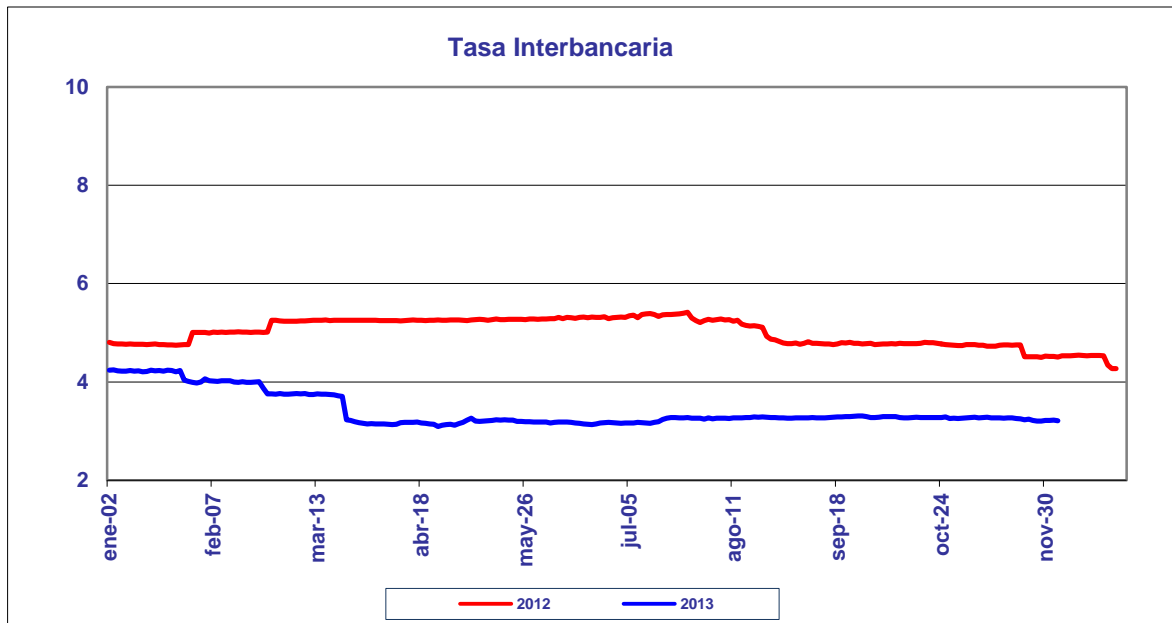
**PERIODO:** diciembre 02 a diciembre 06 de 2013

---

**COMPORTAMIENTO DE LA TASA**

Durante esta semana, el promedio semanal de la tasa interbancaria disminuyó **0.0159** punto(s) básico(s) frente a la semana anterior.

<i>Tasa Interbancaria - TIB (*)</i> (Tasas Promedio Ponderado)	
Semana Actual	<b>3.213</b>
Semana anterior	<b>3.229</b>
Ultimos 30 días	<b>3.245</b>
Año Corrido	<b>3.463</b>

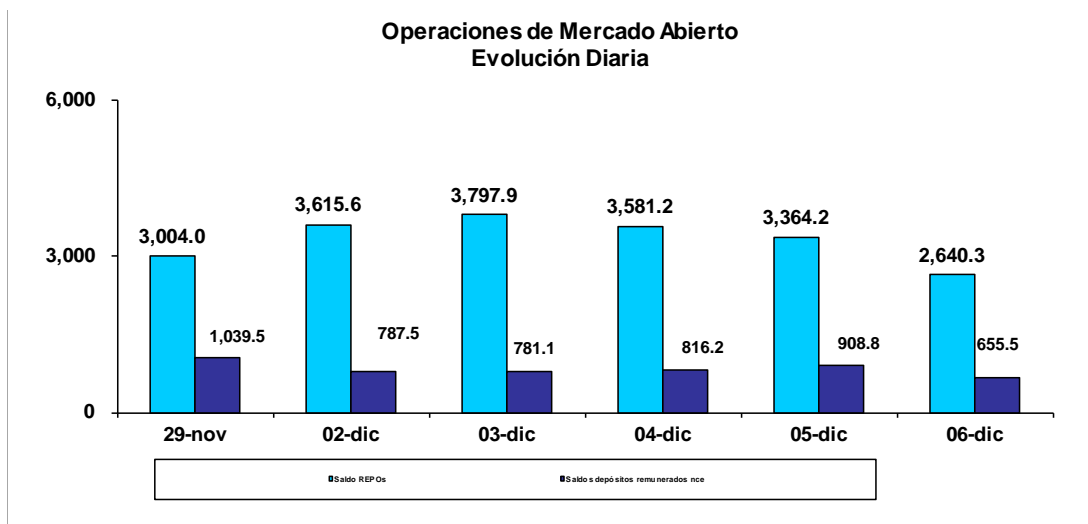


.Fuente: Cálculos Banco de la República, formato 133 de la Superintendencia Bancaria(\*)  
. (Tasa Interbancaria Pasiva a 1 día hábil (overnight moneda local)

## OPERACIONES REPOS Y REPOS EN REVERSA

El saldo de REPOs al viernes 6 de diciembre de 2013 fue de \$2,640.3 mm, presentando una disminución de \$363.7 mm con respecto al viernes anterior. Este saldo correspondió a operaciones de 1 día \$2,632.0 mm y overnight \$8.3 mm. Por otra parte, el saldo de los depósitos remunerados no constitutivos de encaje a la misma fecha, fue de \$655.5 mm presentando una disminución de \$384.0 mm con respecto al viernes 29 de noviembre de 2013.

Durante este mismo período, el promedio diario de colocación de REPOs fue de \$3,399.8 mm, presentando un aumento de \$1,022.8 mm con respecto a la semana anterior. Los depósitos remunerados no constitutivos de encaje, por su parte fueron \$789.8 mm en promedio, es decir, \$463.2 mm menos que la semana anterior.



## BASE MONETARIA

### BASE MONETARIA

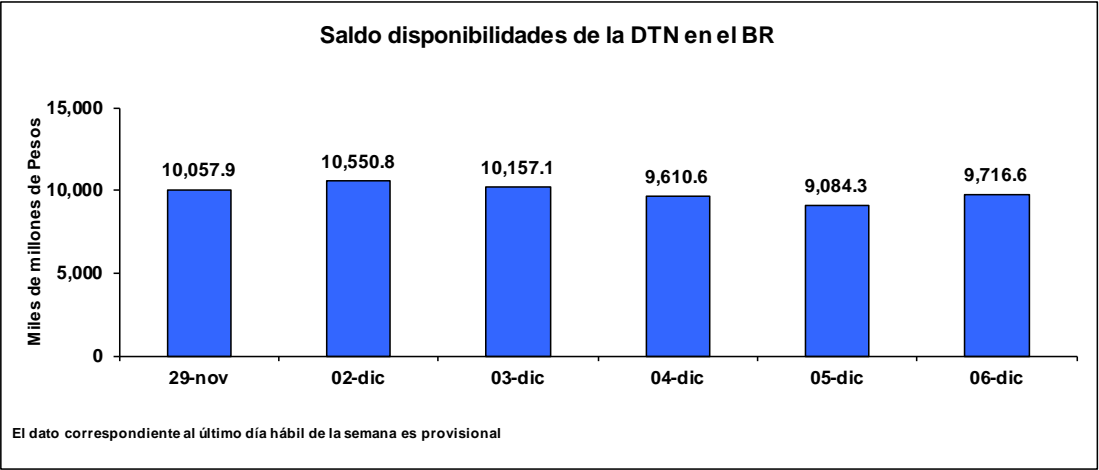
Miles de millones de pesos

	FECHA	SALDOS DIARIOS	PROM.MOVIL DIARIO ORDEN 45	PROM.MOVIL DIARIO ORDEN 20
VIERNES	29-nov	57,520	55,339	56,234
LUNES	02-dic	57,978	55,430	56,374
MARTES	03-dic	58,591	55,535	56,471
MIERCOLES	04-dic	58,903	55,655	56,623
JUEVES	05-dic	58,976	55,816	56,734
VIERNES	06-dic	57,899	55,966	56,836
PROM. SEM		58,469	55,680	56,607

Durante la semana comprendida entre el 2 y el 6 de diciembre de 2013, la Base Monetaria registró un valor promedio de \$ 58,469.4 mm.

**COMPORTAMIENTO DE LAS DISPONIBILIDADES DE LA DIRECCIÓN DEL TESORO NACIONAL (DTN) 1/**

El viernes 6 de diciembre el saldo de las disponibilidades de la DTN en el Banco de la República fue de \$9,716.6 mm, lo que representa una disminución de \$341.3 mm frente al viernes 29 de noviembre de 2013. Durante la semana mantuvo en promedio \$9,823.9 mm, es decir \$711.2 mm menos que la semana anterior.



1/ No incluye los Depósitos Remunerados de Control Monetario (DRCM).

## **GLOSARIO**

**TIB:** Promedio diario de negociaciones overnight pasivas, de establecimientos bancarios.

**OMAS:** Operaciones de mercado abierto, es un término genérico para denominar las operaciones de compra y venta de títulos que el Banco de la República realiza en el mercado bien sea para contraer o expandir la cantidad de dinero en la economía.

**TES:** Títulos de deuda pública doméstica, emitidos por el gobierno y administrados por el Banco de la República.

**REPOs EN REVERSA:** Operaciones de venta con pacto de recompra de títulos valores, que si bien conllevan la transferencia en propiedad de los bienes negociados, tiene implícito el pacto de transferir al reportado la propiedad de los títulos en el lapso determinado. A través de estas operaciones el BR contrae liquidez al mercado monetario.

**REPOs:** Operaciones de compra con pacto de reventa de títulos valores, que si bien conllevan la transferencia en propiedad de los bienes negociados, tiene implícito el pacto de transferir al reportado la propiedad de los títulos en el lapso determinado. A través de estas operaciones el BR otorga liquidez al mercado monetario.