

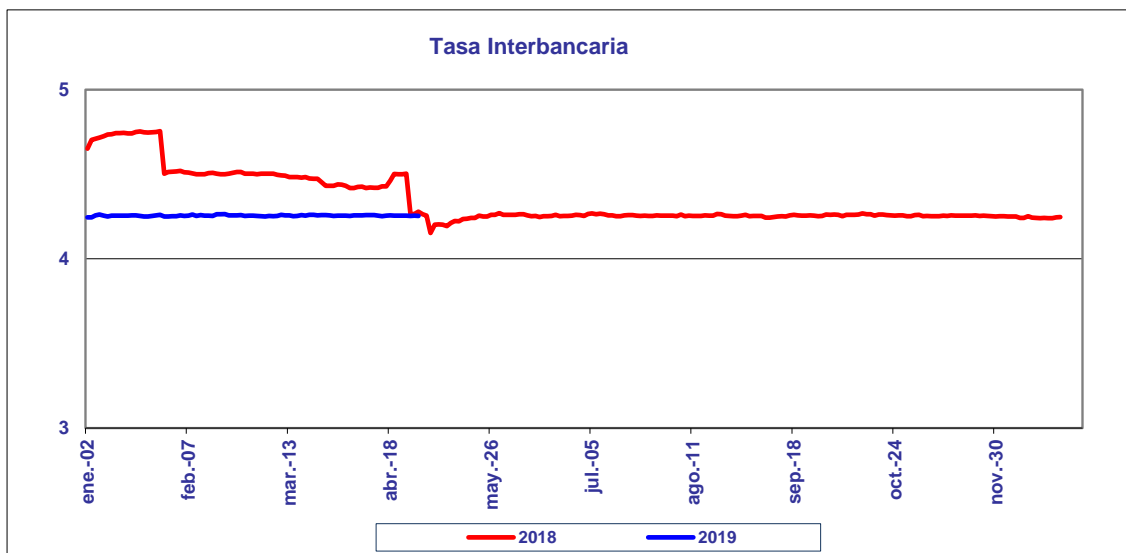
BANCO DE LA REPUBLICA
NOTA MONETARIA

PERIODO: abril 29 a mayo 3 de 2019

COMPORTAMIENTO DE LA TASA

Durante esta semana, el promedio semanal de la tasa interbancaria punto(s) básico(s) frente a la semana anterior. **disminuyó 0,0013**

Tasa Interbancaria - TIB (*) (Tasas Promedio Ponderado)	
Semana Actual	4,254
Semana anterior	4,256
Ultimos 30 días	4,256
Año Corrido	4,253

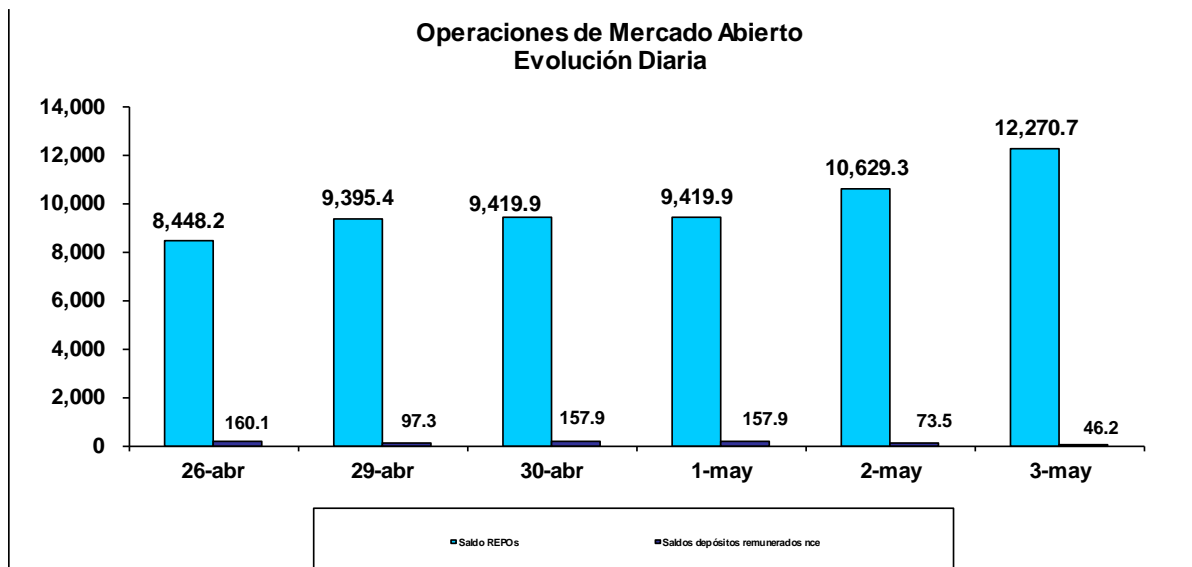


(*)Fuente: Cálculos Banco de la República, formato 441 de la Superintendencia Financiera de Colombia.
Tasa Interbancaria Pasiva a 1 día hábil (overnight moneda local)

OPERACIONES REPOS Y REPOS EN REVERSA

El saldo de REPOs al viernes 3 de mayo de 2019 fue de \$12,270.7 mm, presentando un aumento de \$3822.5 mm con respecto al viernes anterior. Este saldo correspondió a operaciones de 1 día por valor de \$10,270.7 mm. Por otra parte, el saldo de los depósitos remunerados no constitutivos de encaje a la misma fecha, fue de \$46.2 mm presentando una disminución de \$113.9 mm con respecto al viernes 26 de abril de 2019.

Durante este mismo periodo, el promedio diario de colocación de REPOs fue de \$10,227.0 mm, presentando un aumento de \$1,893.3 mm con respecto a la semana anterior. Los depósitos remunerados no constitutivos de encaje, por su parte fueron \$106.6 mm en promedio, es decir, \$6.5 mm menos que la semana anterior.



BASE MONETARIA

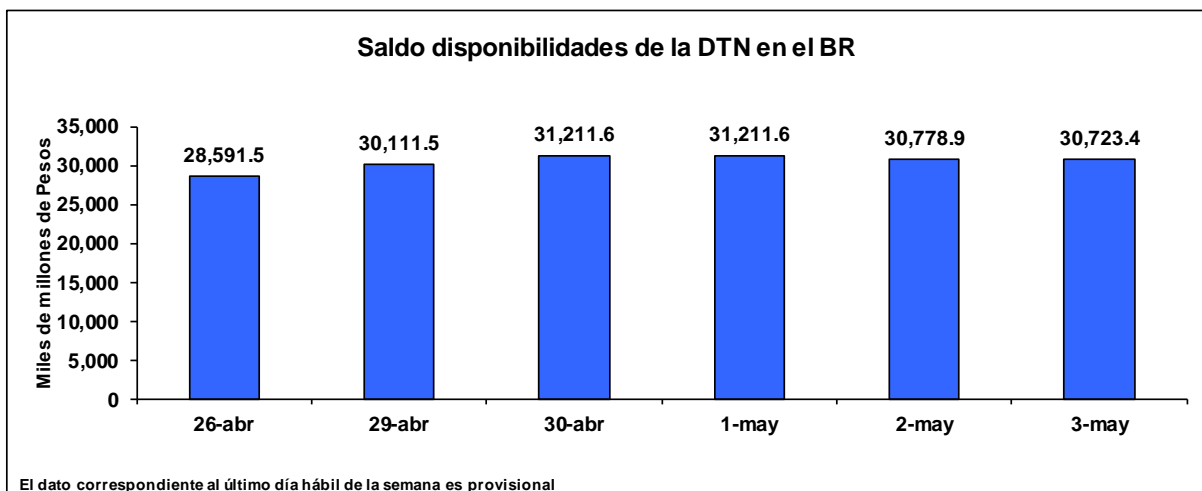
BASE MONETARIA
Miles de millones de pesos

	FECHA	SALDOS DIARIOS	PROM.MOVIL DIARIO ORDEN 45	PROM.MOVIL DIARIO ORDEN 20
VIERNES	26-abr	89,808	90,065	90,078
LUNES	29-abr	89,255	90,043	90,113
MARTES	30-abr	88,165	89,982	90,033
MIERCOLES	1-may	88,165	89,982	90,033
JUEVES	2-may	89,933	89,974	90,142
VIERNES	3-may	91,641	89,989	90,352
PROM. SEM		89,432	89,994	90,135

Durante la semana comprendida entre el 29 de abril y el 3 de mayo de 2019, la Base Monetaria registró un valor promedio de \$ 89,431.8 mm.

COMPORTAMIENTO DE LAS DISPONIBILIDADES DE LA DIRECCIÓN DEL TESORO NACIONAL (DTN)

El viernes 3 de mayo el saldo de las disponibilidades de la DTN en el Banco de la República fue de \$30,723.4 mm, lo que representa un aumento de \$2,131.9 mm frente al viernes 26 de abril de 2019. Durante la semana mantuvo en promedio \$30,807.4 mm, es decir \$1,901.0 mm más que la semana anterior.



GLOSARIO

TIB: Promedio diario de negociaciones overnight pasivas, de establecimientos bancarios.

OMAS: Operaciones de mercado abierto, es un término genérico para denominar las operaciones de compra y venta de títulos que el Banco de la República realiza en el mercado bien sea para contraer o expandir la cantidad de dinero en la economía.

TES: Títulos de deuda pública doméstica, emitidos por el gobierno y administrados por el Banco de la República.

REPOs EN REVERSA: Operaciones de venta con pacto de recompra de títulos valores, que si bien conllevan la transferencia en propiedad de los bienes negociados, tiene implícito el pacto de transferir al reportado la propiedad de los títulos en el lapso determinado. A través de estas operaciones el BR contrae liquidez al mercado monetario.

REPOs: Operaciones de compra con pacto de reventa de títulos valores, que si bien conllevan la transferencia en propiedad de los bienes negociados, tiene implícito el pacto de transferir al reportado la propiedad de los títulos en el lapso determinado. A través de estas operaciones el BR otorga liquidez al mercado monetario.