

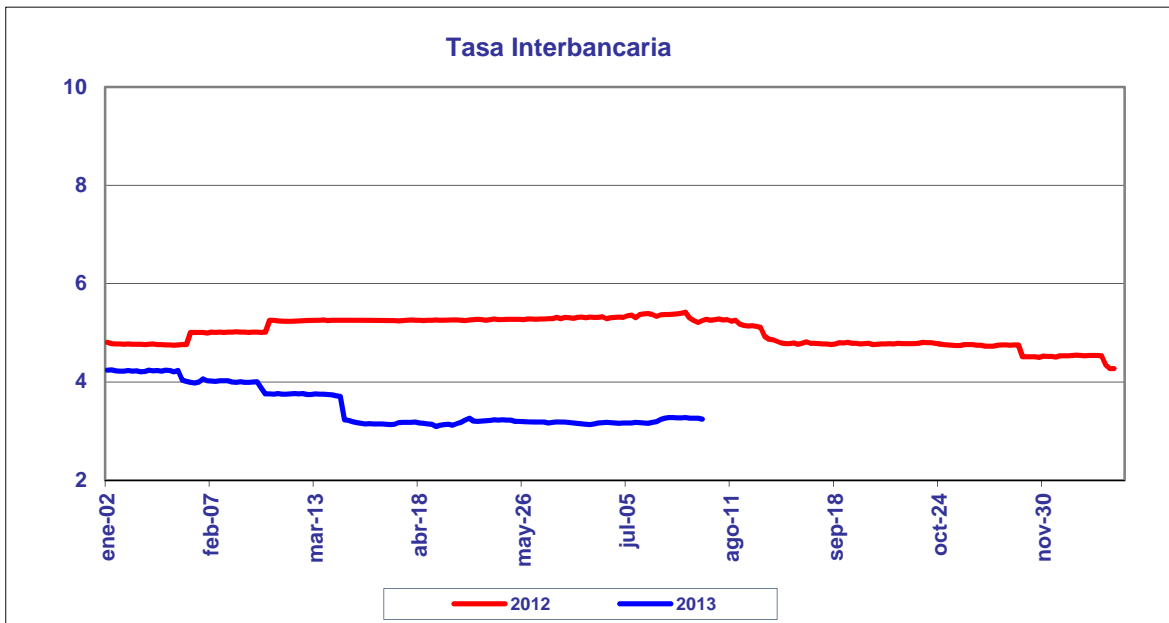
BANCO DE LA REPUBLICA
NOTA MONETARIA

PERIODO: julio 29 a agosto 02 de 2013

COMPORTAMIENTO DE LA TASA

Durante esta semana, el promedio semanal de la tasa interbancaria disminuyó **0.0115** punto(s) básico(s) frente a la semana anterior.

<i>Tasa Interbancaria - TIB (*)</i> (Tasas Promedio Ponderado)	
Semana Actual	3.257
Semana anterior	3.269
Ultimos 30 días	3.222
Año Corrido	3.914

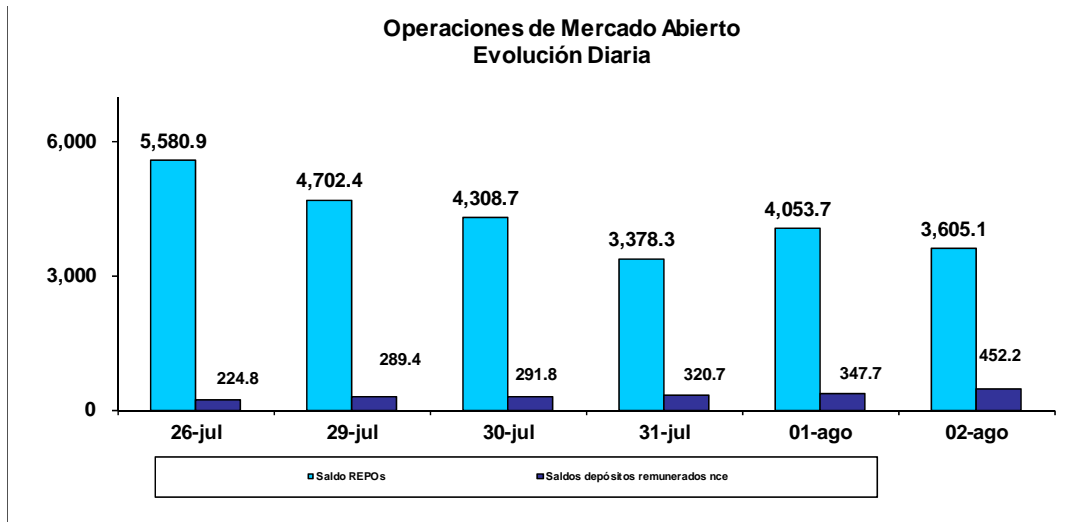


.Fuente: Cálculos Banco de la República, formato 133 de la Superintendencia Bancaria (*)
. (Tasa Interbancaria Pasiva a 1 día hábil (overnight moneda local

OPERACIONES REPOS Y REPOS EN REVERSA

El saldo de REPOs al viernes 2 de agosto de 2013 fue de \$3,605.1 mm, presentando una disminución de \$1975.8 mm con respecto al viernes anterior. Este saldo correspondió a operaciones de 1 día \$3,605.1 mm. Por otra parte, el saldo de los depósitos remunerados no constitutivos de encaje a la misma fecha, fue de \$452.2 mm presentando un aumento de \$227.5 mm con respecto al viernes 26 de julio de 2013.

Durante este mismo periodo, el promedio diario de colocación de REPOs fue de \$4,009.6 mm, presentando una disminución de \$1,494.4 mm con respecto a la semana anterior. Los depósitos remunerados no constitutivos de encaje, por su parte fueron \$340.4 mm en promedio, es decir, \$200.1 mm más que la semana anterior.



BASE MONETARIA

BASE MONETARIA

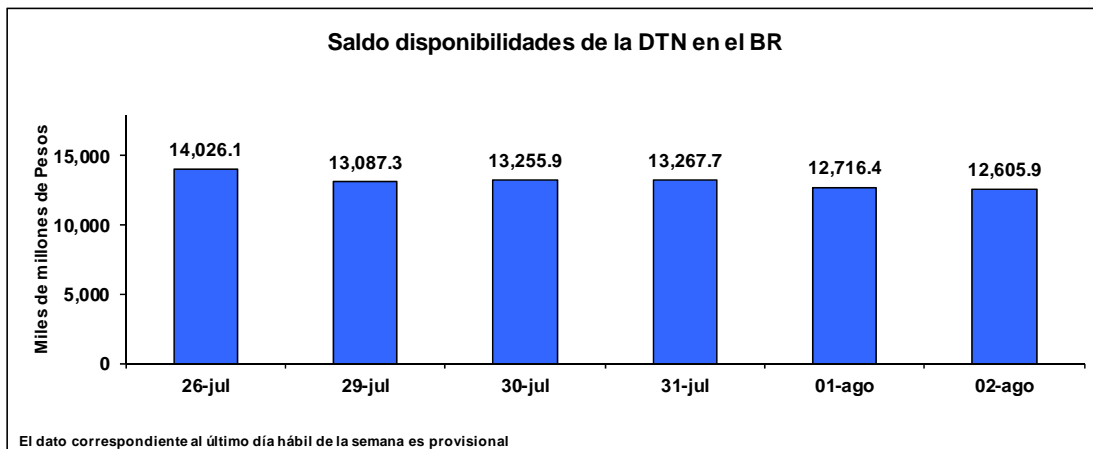
Miles de millones de pesos

	FECHA	SALDOS DIARIOS	PROM.MOVIL DIARIO ORDEN 45	PROM.MOVIL DIARIO ORDEN 20
VIERNES	26-jul	54,520	52,472	53,909
LUNES	29-jul	54,488	52,568	53,954
MARTES	30-jul	54,055	52,636	53,978
MIÉRCOLES	31-jul	53,146	52,701	53,934
JUEVES	01-ago	54,001	52,827	53,952
VIERNES	02-ago	53,627	52,944	53,944
PROM. SEM		53,863	52,735	53,952

Durante la semana comprendida entre el 29 de julio y el 2 de agosto de 2013, la Base Monetaria registró un valor promedio de \$ 53,863.2 mm.

COMPORTAMIENTO DE LAS DISPONIBILIDADES DE LA DIRECCIÓN DEL TESORO NACIONAL (DTN)

El viernes 2 de agosto el saldo de las disponibilidades de la DTN en el Banco de la República fue de \$12,605.9 mm, lo que representa una disminución de \$1,420.2 mm frente al viernes 26 de julio de 2013. Durante la semana mantuvo en promedio \$12,986.6 mm, es decir \$1,489.4 mm menos que la semana anterior.



GLOSARIO

TIB: Promedio diario de negociaciones overnight pasivas, de establecimientos bancarios.

OMAS: Operaciones de mercado abierto, es un término genérico para denominar las operaciones de compra y venta de títulos que el Banco de la República realiza en el mercado bien sea para contraer o expandir la cantidad de dinero en la economía.

TES: Títulos de deuda pública doméstica, emitidos por el gobierno y administrados por el Banco de la República.

REPOs EN REVERSA: Operaciones de venta con pacto de recompra de títulos valores, que si bien conllevan la transferencia en propiedad de los bienes negociados, tiene implícito el pacto de transferir al reportado la propiedad de los títulos en el lapso determinado. A través de estas operaciones el BR contrae liquidez al mercado monetario.

REPOs: Operaciones de compra con pacto de reventa de títulos valores, que si bien conllevan la transferencia en propiedad de los bienes negociados, tiene implícito el pacto de transferir al reportado la propiedad de los títulos en el lapso determinado. A través de estas operaciones el BR otorga liquidez al mercado monetario.