

**BANCO DE LA REPUBLICA**  
**NOTA MONETARIA**

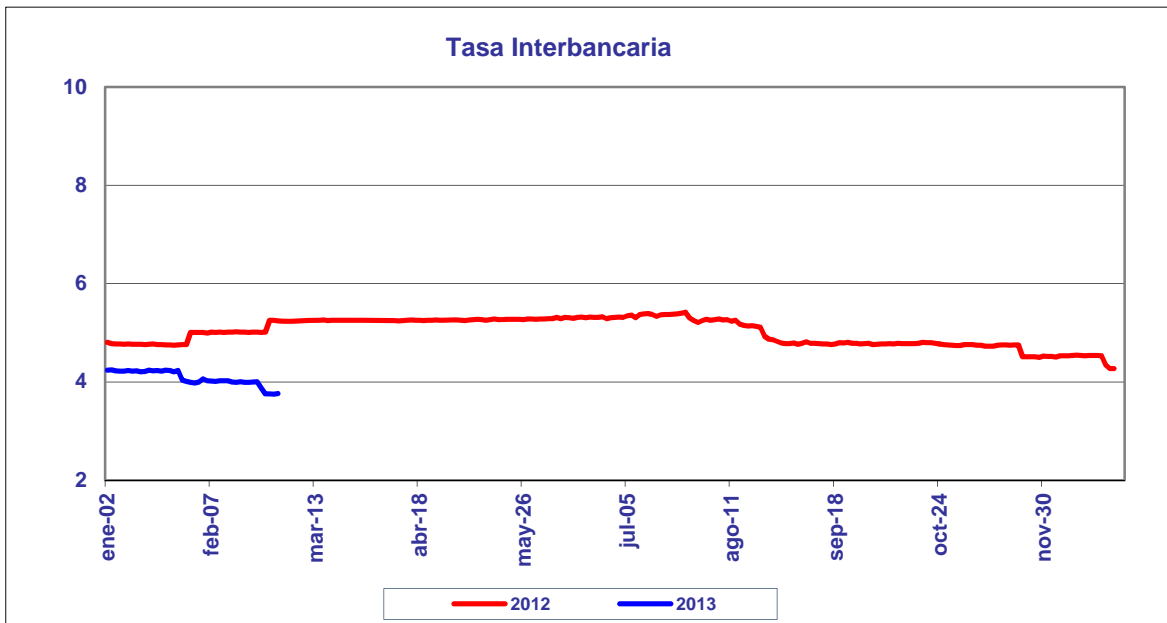
**PERIODO:** febrero 25 a marzo 01 de 2013

---

**COMPORTAMIENTO DE LA TASA**

Durante esta semana, el promedio semanal de la tasa interbancaria disminuyó **0.2272** punto(s) básico(s) frente a la semana anterior.

<i>Tasa Interbancaria - TIB (*)</i> (Tasas Promedio Ponderado)	
Semana Actual	<b>3.767</b>
Semana anterior	<b>3.995</b>
Ultimos 30 días	<b>3.950</b>
Año Corrido	<b>4.850</b>

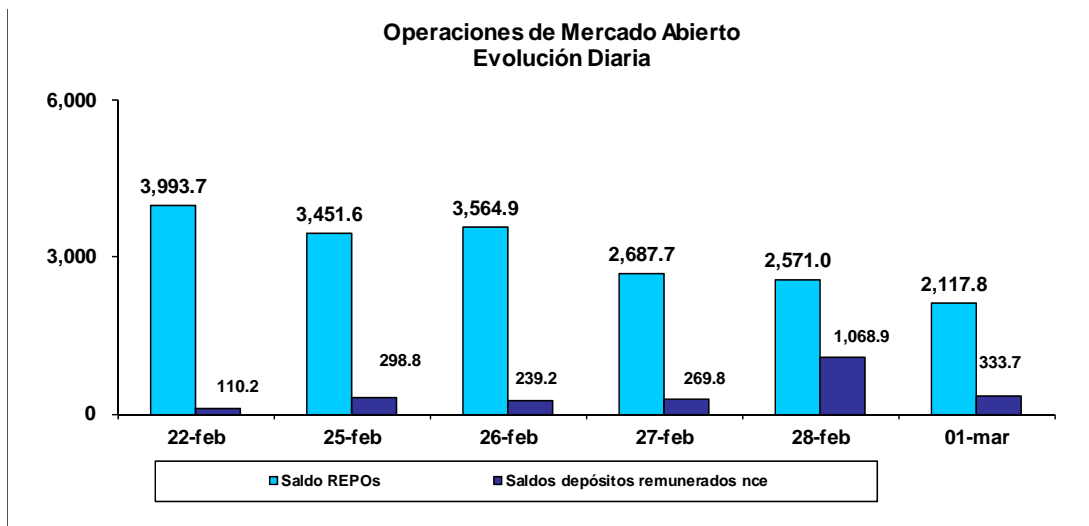


.Fuente: Cálculos Banco de la República, formato 133 de la Superintendencia Bancaria (\*)  
. (Tasa Interbancaria Pasiva a 1 día hábil (overnight moneda local

## OPERACIONES REPOS Y REPOS EN REVERSA

El saldo de REPOs al viernes 1 de marzo de 2013 fue de \$2,117.8 mm, presentando una disminución de \$1,875.9 mm con respecto al viernes anterior. Este saldo correspondió a operaciones de 1 día \$2,114.9 mm, de 14 días \$1.7 mm y overnight \$1.2 mm. Por otra parte, el saldo de los depósitos remunerados no constitutivos de encaje a la misma fecha, fue de \$333.7 mm presentando un aumento de \$223.5 mm con respecto al viernes 22 de febrero de 2013.

Durante este mismo período, el promedio diario de colocación de REPOs fue de \$2,878.6 mm, presentando una disminución de \$181.6 mm con respecto a la semana anterior. Los depósitos remunerados no constitutivos de encaje, por su parte fueron \$442.1 mm en promedio, es decir, \$37.0 mm más que la semana anterior.



## BASE MONETARIA

### BASE MONETARIA

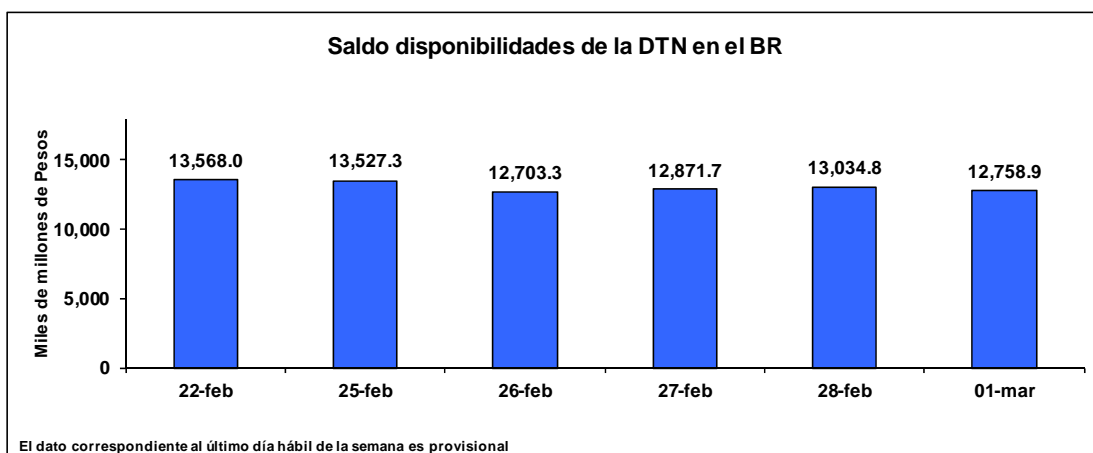
Miles de millones de pesos

	FECHA	SALDOS DIARIOS	PROM. MOVIL DIARIO ORDEN 45	PROM. MOVIL DIARIO ORDEN 20
VIERNES	22-feb	51,746	52,236	50,897
LUNES	25-feb	51,098	52,211	50,911
MARTES	26-feb	52,142	52,215	50,926
MIERCOLES	27-feb	51,014	52,153	50,904
JUEVES	28-feb	49,202	52,068	50,829
VIERNES	01-mar	49,811	51,941	50,828
PROM. SEM		50,653	52,118	50,879

Durante la semana comprendida entre el 25 de febrero y el 1 de marzo de 2013, la Base Monetaria registró un valor promedio de \$ 50,653.4 mm.

### COMPORTAMIENTO DE LAS DISPONIBILIDADES DE LA DIRECCIÓN DEL TESORO NACIONAL (DTN) 1/

El viernes 1 de marzo el saldo de las disponibilidades de la DTN en el Banco de la República fue de \$12,758.9 mm, lo que representa una disminución de \$809.1 mm frente al viernes 22 de febrero de 2013. Durante la semana mantuvo en promedio \$12,979.2 mm, es decir \$820.2 mm menos que la semana anterior.



1/ No incluye los Depósitos Remunerados de Control Monetario (DRCM).

## **GLOSARIO**

**TIB:** Promedio diario de negociaciones overnight pasivas, de establecimientos bancarios.

**OMAS:** Operaciones de mercado abierto, es un término genérico para denominar las operaciones de compra y venta de títulos que el Banco de la República realiza en el mercado bien sea para contraer o expandir la cantidad de dinero en la economía.

**TES:** Títulos de deuda pública doméstica, emitidos por el gobierno y administrados por el Banco de la República.

**REPOs EN REVERSA:** Operaciones de venta con pacto de recompra de títulos valores, que si bien conllevan la transferencia en propiedad de los bienes negociados, tiene implícito el pacto de transferir al reportado la propiedad de los títulos en el lapso determinado. A través de estas operaciones el BR contrae liquidez al mercado monetario.

**REPOs:** Operaciones de compra con pacto de reventa de títulos valores, que si bien conllevan la transferencia en propiedad de los bienes negociados, tiene implícito el pacto de transferir al reportado la propiedad de los títulos en el lapso determinado. A través de estas operaciones el BR otorga liquidez al mercado monetario.