

CONFIGURACIÓN DE ACCESO DIRECTO A PORTAL WAP EN DISPOSITIVOS IPHONE, SAMSUNG GALAXY Y BLACKBERRY

I. iPhone (IOS inferior a 7):

1. Ingresar en el navegador a la url:

<http://portal.banrep.gov.co/newwap/principal.html>



1. Presionar el botón de opciones (ubicado arriba del principal de la parte inferior del teléfono) y seleccionar la opción llamada “Añadir a pantalla de inicio”.



2. Escribimos el nombre preferido para el nuevo acceso directo:



3. El acceso directo aparecerá en el escritorio:



II. iPhone (IOS 7):

2. Ingresar en el navegador a la url:

<http://portal.banrep.gov.co/newwap/principal.html>



[Cambiaria](#)

[Monetaria](#)

[D. Pública Primaria](#)

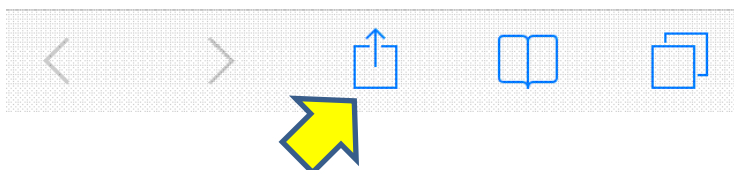
[D. Pública Secundaria](#)

[Versión completa \(www.banrep.gov.co\)](#)


[Contáctenos](#)

[Condiciones de uso.](#)


2013



3. Presionar el botón de opciones (ubicado arriba del principal de la parte inferior del teléfono) y seleccionar la opción llamada "Añadir a pantalla de inicio".



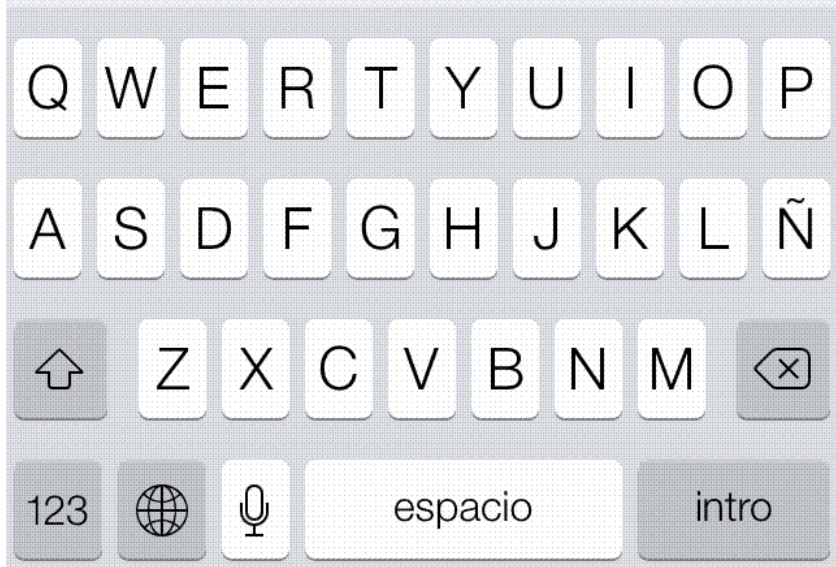
4. Escribimos el nombre preferido para el nuevo acceso directo:



●●●●○ TIGO 3.5G 3G 11:18 a.m. 

[Cancelar](#) **Añadir a Inicio** [Añadir](#)

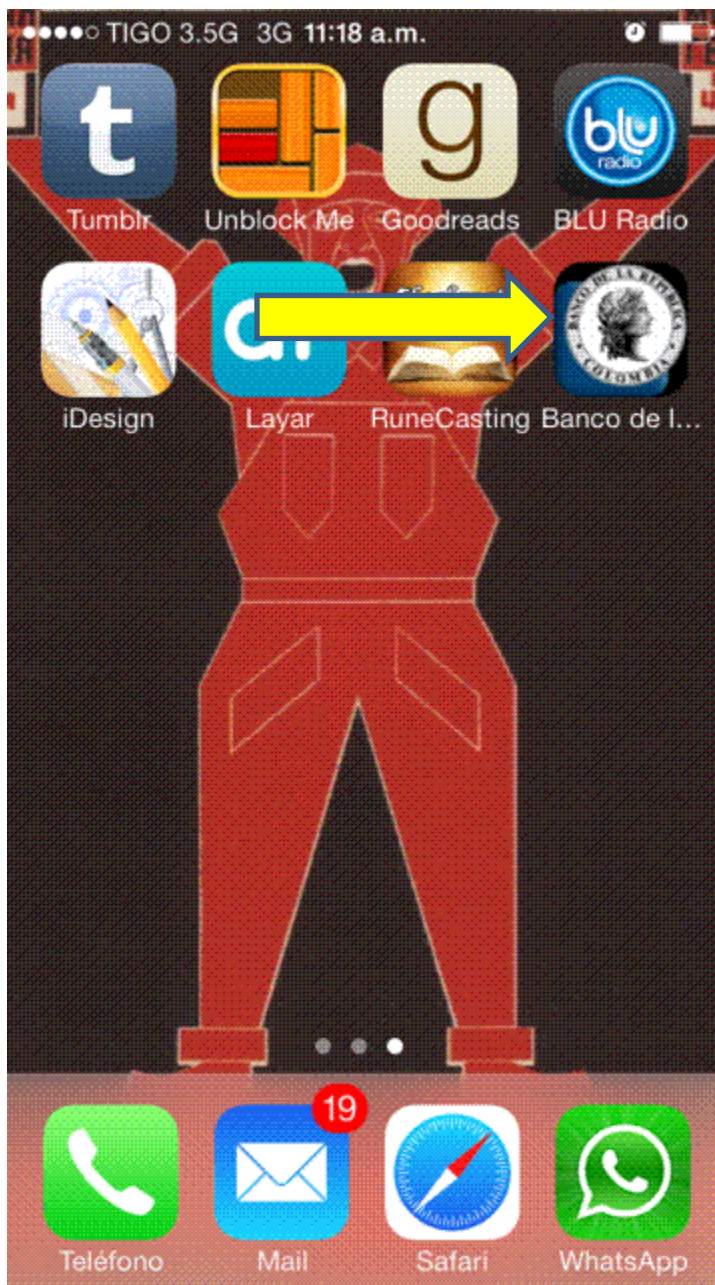
  nco de la República - Móvil 
[http://portal.banrep.gov....](http://portal.banrep.gov...)

Se añadirá un icono a la pantalla de inicio para acceder más rápido a este sitio web.



Q W E R T Y U I O P
A S D F G H J K L Ñ
↑ Z X C V B N M ↵
123   espacio intro

5. El acceso directo aparecerá en el escritorio:



III. Samsung Galaxy:

1. Ingresar en el navegador a la url:

<http://portal.banrep.gov.co/newwap/principal.html>



[Cambiaria](#)

[Monetaria](#)

[D. Pública Primaria](#)

[D. Pública Secundaria](#)

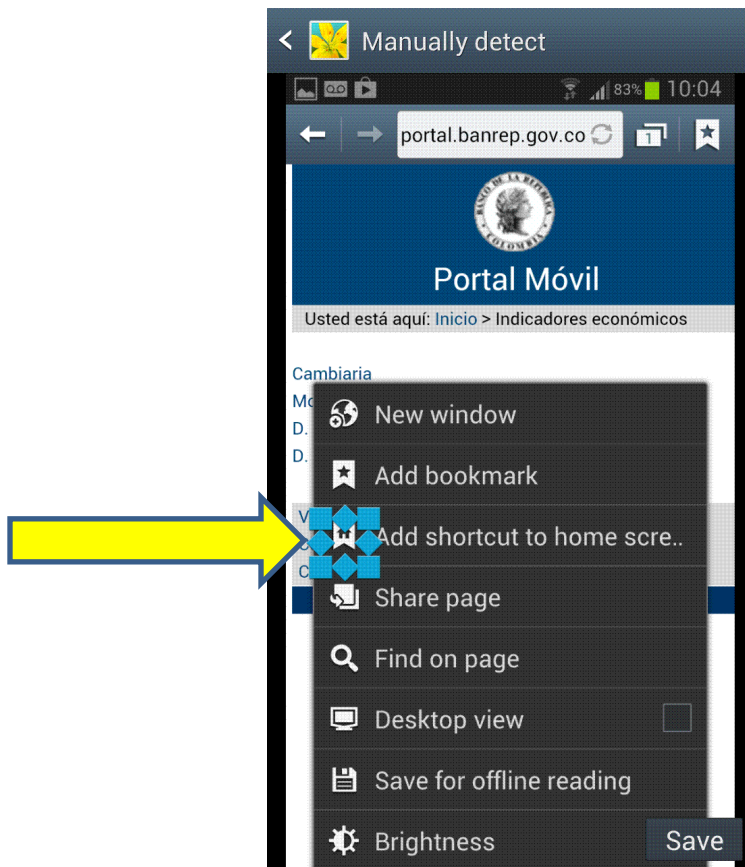
[Versión completa \(www.banrep.gov.co\)](#)

[Contáctenos](#)

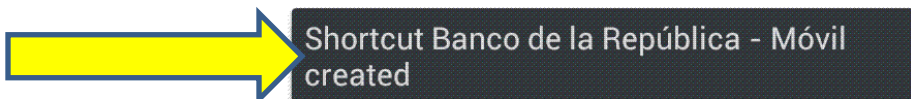
[Condiciones de uso.](#)

2013

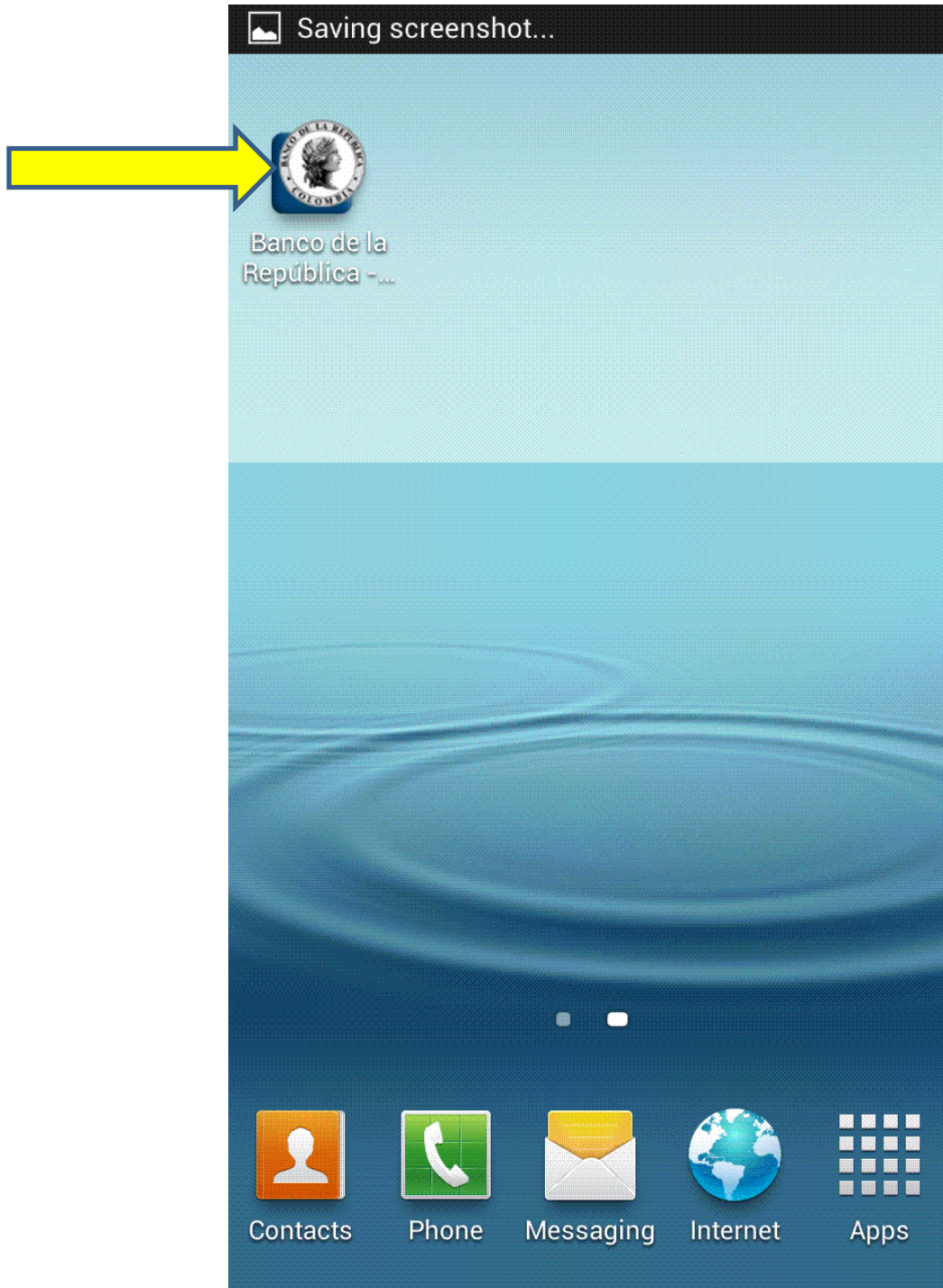
2. Presionar la tecla de menú en la parte inferior del teléfono (a la izquierda del botón principal) y seleccionar la opción llamada “Add shortcut to home screen” que es igual a “Agregar acceso directo a pantalla principal”:



3. Aparecerá un mensaje indicando que el acceso directo ha sido creado:



4. El acceso directo quedará visible en el menú principal:



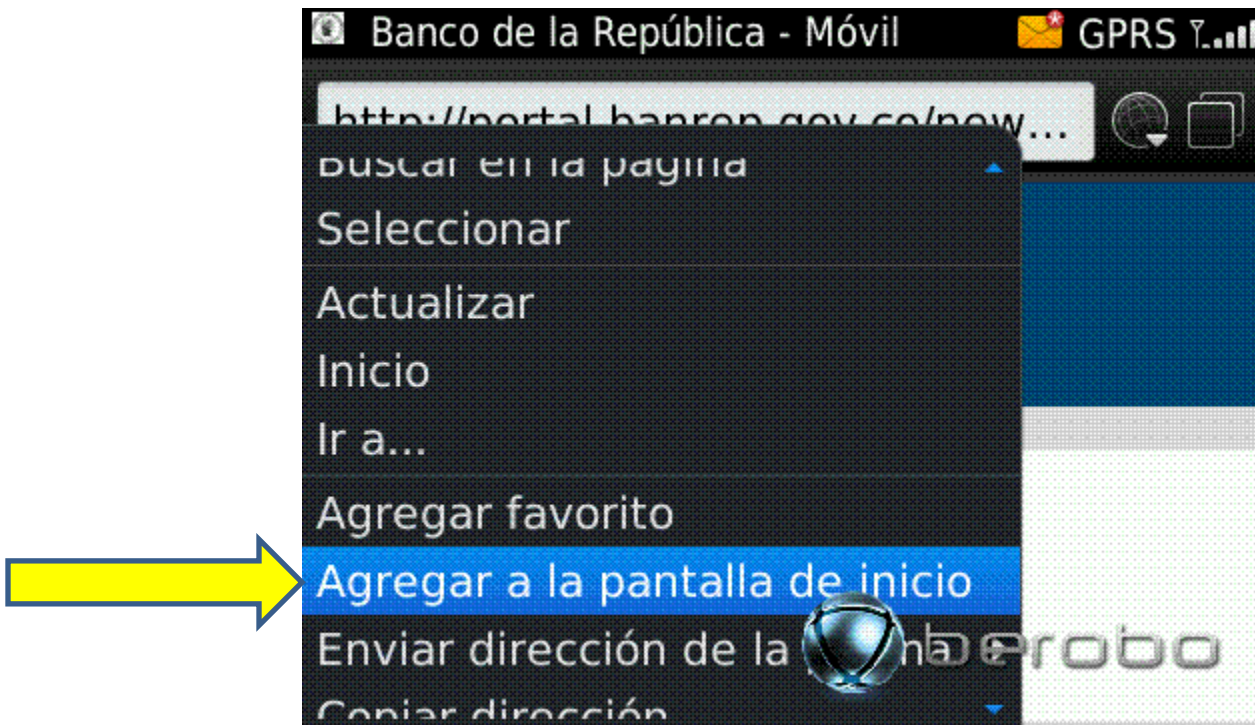
IV. Blackberry:

1. Ingresar en el navegador a la url:

<http://portal.banrep.gov.co/newwap/principal.html>



2. Presionar el botón del logo de blackberry y seleccionar la opción llamada "Agregar a la pantalla de inicio":



3. Escribir el nombre deseado para el nuevo acceso directo:



4. El acceso directo va a aparecer en el menú principal:

