



Operaciones y Procedimientos Cambiarios - Instructivo
Inscripción y Administración de usuarios SEC

INSTRUCTIVO PARA LA INSCRIPCIÓN Y ADMINISTRACIÓN DE USUARIOS SEC

APLICA ÚNICAMENTE PARA INTERMEDIARIOS DEL MERCADO
CAMBIARIO, SOCIEDADES COMISIONISTAS
DE BOLSA, SOCIEDADES FIDUCIARIAS, SOCIEDADES
ADMINISTRADORAS DE INVERSIÓN Y EL DEPÓSITO
CENTRALIZADO DE VALORES LOCAL

- I. Inscripción de usuarios nuevos
- II. Acceso al Sistema Estadístico Cambiario SEC
- III. Administración de usuarios



Operaciones y Procedimientos Cambiarios - Instructivo Inscripción y Administración de usuarios SEC

I. Inscripción de usuarios nuevos

IMPORTANTE

Tenga en cuenta que para la inscripción al SEC, se requiere un certificado de firma digital.

La solicitud del certificado de firma digital se debe efectuar ante la Entidad de Certificación Digital Abierta - Certicámara S.A., según lo dispuesto en el Anexo 5 de la Circular Reglamentaria Externa DCIN-83.

Siga las instrucciones descritas a continuación para realizar el proceso de inscripción:

1

En la barra de dirección de su explorador de Internet, digite www.banrep.gov.co

Dirección <http://www.banrep.gov.co/>

Menú de contenido

- El Banco
- Junta Directiva
- Política monetaria
- Política cambiaria
- Presentaciones y discursos
- Seminarios y conferencias
- Informes económicos
- Series estadísticas
- Publicaciones e investigación
- Sistema financiero
- Operaciones y procedimientos cambiarios
- Reglamentación cambiaria
- Procedimientos cambiarios**
- Reglamentación

Comunicado de prensa

La Junta Directiva del Banco de la República manera unánime mantener inalteradas sus t... De esta forma, la tasa base para las sub... 9.25%. [Ver más](#)

Intervención del Banco de la República

El Banco de la República informa que en el ejercieron opciones "Call" para el control d... millones. En el mismo mes el Banco no realiz... mercado cambiario. Por otra parte, el Banco definitivas de TES B El saldo de dichos títulos \$1.4 billones el 31 de agosto de 2007. [Ver más](#)

En el menú de contenido seleccione **"Operaciones y Procedimientos Cambiarios"**

Seleccione la opción **"Procedimientos Cambiarios"**



Operaciones y Procedimientos Cambiarios - Instructivo Inscripción y Administración de usuarios SEC

2

Seleccione la opción **"Transmisión para intermediarios"** o **"Inversión de capital del exterior de portafolio y de inversión financiera - Modalidades distintas a divisas"**, según el caso, así:

Seleccione la opción **"Transmisión para intermediarios"** si el usuario que desea inscribirse pertenece a un Intermediario del Mercado Cambiario (IMC).

<u>Cuentas de compensación</u>		<u>Servicios, transferencias y otros conceptos</u>	
<u>Transmisión para intermediarios</u>	<u>Profesionales de compra y venta de divisas y cheques de viajero</u>	<u>Entidades de control Consulta</u>	
<u>Inversión de capital del exterior de portafolio y de inversión financiera - Modalidades distintas a divisas</u>			
<u>Normatividad y procedimientos de zonas francas</u>			

Seleccione la opción **"Inversión de capital del exterior de portafolio y de inversión financiera - Modalidades distintas a divisas"**, si el usuario que desea inscribirse pertenece a una Sociedad Comisionista de Bolsa, Sociedad Fiduciaria, Sociedad Administradora de Inversión o el Depósito Centralizado de Valores Local.



Operaciones y Procedimientos Cambiarios - Instructivo Inscripción y Administración de usuarios SEC

3

Seleccione la opción
**Inscripción de usuario en el
Sistema Estadístico
Cambiario - SEC**

Inscripción de usuarios nuevos



Inscripción de usuario en el Sistema Estadístico Cambiario - SEC

4

Inscripción de usuario al Sistema Estadístico Cambiario - SEC

¿Usted desea inscribirse como usuario en el Sistema Estadístico Cambiario - SEC? Recuerde que para efectuar la inscripción debe insertar el dispositivo del certificado de firma digital en el puerto usb de su equipo

Inscribirse

Cancelar

Dé clic en el botón
"Inscribirse".

Si da clic en el botón
"Cancelar", cancelará el
proceso de inscripción.

5

Inserte el **dispositivo
criptográfico** de su certificado
de firma digital en el **puerto
USB** del computador. El
indicador luminoso del
dispositivo criptográfico se
encenderá.



Dispositivo eToken
(Token azul) -
Dispositivo eToken de
Certicámara



Operaciones y Procedimientos Cambiarios - Instructivo

Inscripción y Administración de usuarios SEC

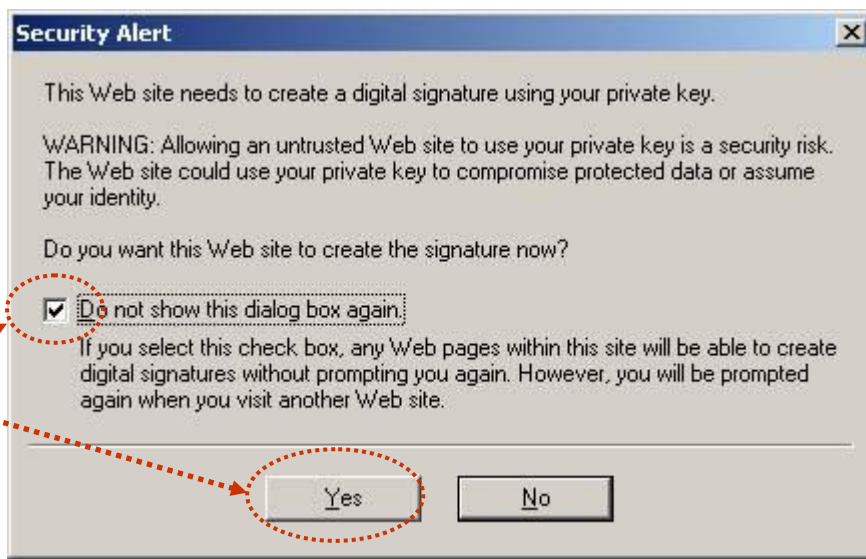
IMPORTANTE

Antes de utilizar el certificado de firma digital, recuerde instalar en el computador las aplicaciones del CD de instalación entregado por Certicámara.

6

El sistema presenta una alerta de seguridad. Marque la casilla de selección.

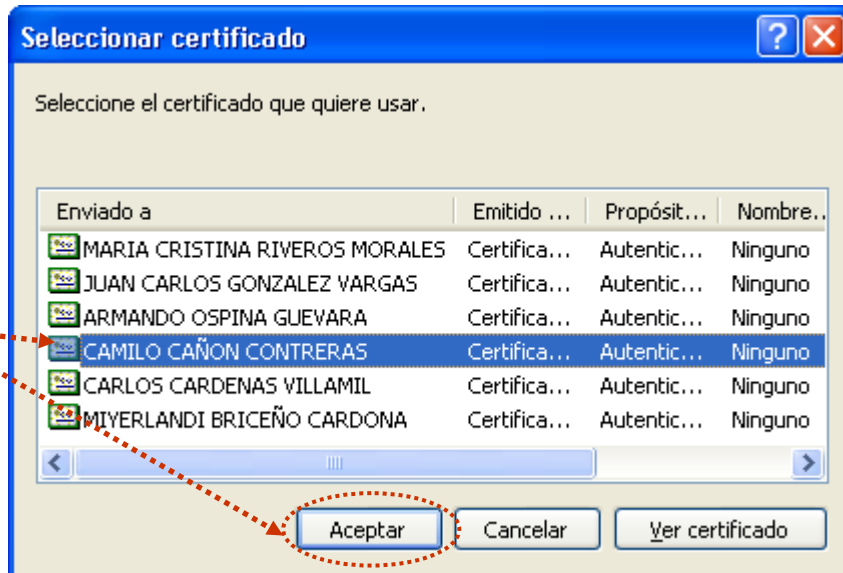
Dé clic en el botón "Yes"



7

En la ventana "Seleccionar certificado", **seleccione el certificado de firma digital** del usuario. Esta ventana sólo aparece cuando en el equipo están instalados dos o más certificados de firma digital. Si sólo tiene instalado uno, continúe con el paso siguiente.

Dé clic en el botón "Aceptar".





Operaciones y Procedimientos Cambiarios - Instructivo Inscripción y Administración de usuarios SEC

8

Digite los cuatro (4) números de la **clave** del certificado de firma digital, que le fue entregada por Certicámara.

Dé clic en el botón **"Aceptar"**.

Nota: La casilla "Nombre de eToken" está bloqueada.

IMPORTANTE

Si tiene algún inconveniente con el certificado de firma digital, puede comunicarse con la línea de servicio al cliente del Banco de la República, teléfono 3430799 en Bogotá.

9

El sistema presenta una forma electrónica con la **"Inscripción de usuario al Sistema Estadístico Cambiario – SEC"**



Operaciones y Procedimientos Cambiarios - Instructivo
Inscripción y Administración de usuarios SEC

1. Datos personales	
Nombres y apellidos	MARIA CRISTINA RIVEROS MORALES
Número de identificación	51704777
Correo electrónico	MRIVERMO@BANREP.GOV.CO
Confirme sus nombres	
Confirme sus apellidos	
2. Persona natural o jurídica a la que pertenece	
Nombre	BANCOLOMBIA SA
Número de identificación	8909039388
3. Si su entidad corresponde a una sociedad comisionistas de bolsa, sociedad fiduciaria, sociedad administradora de inversión o Deceval, marque la siguiente casilla: <input type="checkbox"/>	
Seleccione el perfil que tendrá en el Sistema Estadístico Cambiario - SEC	
Perfil	Seleccione un perfil <input type="button" value="v"/> ?
<input type="button" value="Inscribirse en el SEC"/> <input type="button" value="Cancelar"/>	



Operaciones y Procedimientos Cambiarios - Instructivo
Inscripción y Administración de usuarios SEC

10

En las casillas **"Confirme sus nombres"** y **"Confirme sus apellidos"** de la sección Datos personales, diligencie respectivamente los nombres y apellidos completos y correctos, tal y como se presentan en la casilla **"Nombres y apellidos"**.

Nota
 Los demás datos de la sección "Datos personales" son presentados automáticamente.

1. Datos personales	
Nombres y apellidos	MARIA CRISTINA RIVEROS MORALES
Número de identificación	51704777
Correo electrónico	MRIVERMO@BANREP.GOV.CO
Confirme sus nombres	MARIA CRISTINA
Confirme sus apellidos	RIVEROS MORALES

2. Persona natural o jurídica a la que pertenece	
Nombre	BANCOLOMBIA SA
Número de identificación	8909039388

Nota
 Los datos de la sección **"Persona natural o jurídica a la que pertenece"** son presentados automáticamente.

11

Si el usuario que se está inscribiendo **pertenece a una Sociedad Comisionista de Bolsa, Sociedad Fiduciaria, Sociedad Administradora de Inversión o el Depósito Centralizado de Valores Local**, debe marcar la casilla del punto 3.

3. Si su entidad corresponde a una sociedad comisionistas de bolsa, sociedad fiduciaria, sociedad administradora de inversión o Deceval, marque la siguiente casilla: <input checked="" type="checkbox"/>



Operaciones y Procedimientos Cambiarios - Instructivo
Inscripción y Administración de usuarios SEC

12

Seleccione el perfil que tendrá en el Sistema Estadístico Cambiario - SEC		
Perfil	Seleccione un perfil <input type="button" value="v"/>	?
	Seleccione un perfil Administrador Administrador/Operador	

En la casilla "**Perfil**" seleccione el perfil que el usuario tendrá en el Sistema Estadístico Cambiario. El primer usuario de la entidad deberá tener perfil Administrador o Administrador/operador.

13

Seleccione el perfil que tendrá en el Sistema Estadístico Cambiario - SEC		
Perfil	Administrador/Operador <input type="button" value="v"/>	?
	<input type="button" value="Inscribirse en el SEC"/>	<input type="button" value="Cancelar"/>

Dé clic en el botón "**Inscribirse en el SEC**".

Si da clic en el botón "**Cancelar**", cancelará el proceso de inscripción.

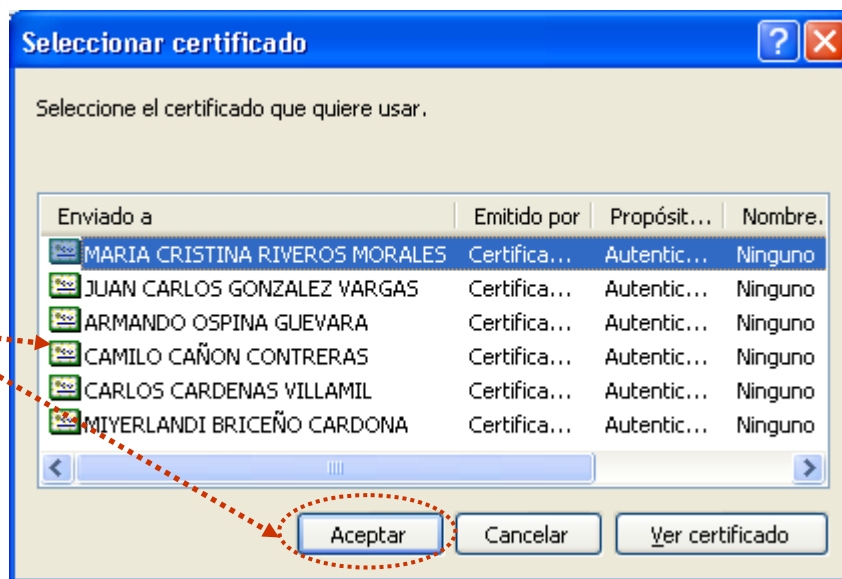


Operaciones y Procedimientos Cambiarios - Instructivo
Inscripción y Administración de usuarios SEC

14

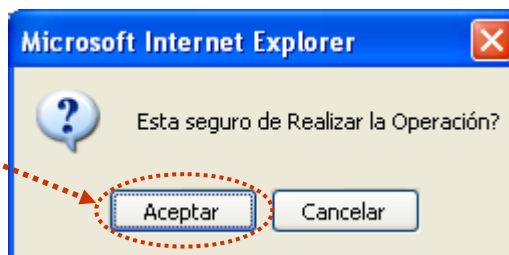
En la ventana "Seleccionar certificado", **seleccione el certificado de firma digital** del usuario. Esta ventana sólo aparece cuando en el equipo están instalados dos o más certificados de firma digital. Si sólo tiene instalado uno, continúe con el paso siguiente.

Dé clic en el botón **"Aceptar"**.



15

El SEC le pregunta si está seguro de realizar la operación. Dé clic en el botón **"Aceptar"** si desea aceptar la operación. De lo contrario, dé clic en el botón **"Cancelar"**.





Operaciones y Procedimientos Cambiarios - Instructivo

Inscripción y Administración de usuarios SEC

16

El sistema le presenta un mensaje informando que la solicitud de inscripción está siendo procesada y le asignará un número de radicación

Su solicitud de inscripción está siendo procesada. Recibirá una notificación por correo electrónico en los dos (2) días hábiles siguientes, informándole sobre la activación en el Sistema Estadístico Cambiario - SEC. Su número de radicación es: IU0010090107643 09:38:12

IMPORTANTE

- En un plazo máximo de dos (2) días hábiles contados a partir de la inscripción en el SEC, el usuario recibirá una notificación por correo electrónico del Banco de la República informando la activación. Dicha notificación electrónica será enviada a cada nuevo usuario con copia al administrador.
- Si el usuario inscrito **pertenece a un IMC**, una vez se encuentre activo, el administrador deberá habilitarle los servicios de transmisión de información que requiera, según las instrucciones del numeral 2, punto III de este instructivo. Si el usuario inscrito pertenece a una Sociedad Comisionista de Bolsa, Sociedad Fiduciaria, Sociedad Administradora de Inversión o el Depósito Centralizado de Valores Local no se requiere habilitar los servicios de transmisión.



Operaciones y Procedimientos Cambiarios - Instructivo Inscripción y Administración de usuarios SEC

II. Acceso al Sistema Estadístico Cambiario SEC

Siga las instrucciones descritas a continuación para el ingreso al módulo de Administración de usuarios:

1

En la barra de dirección de su explorador de Internet, digite www.banrep.gov.co

Dirección <http://www.banrep.gov.co/>

Menú de contenido

- El Banco
- Junta Directiva
- Política monetaria
- Política cambiaria
- Presentaciones y discursos
- Seminarios y conferencias
- Informes económicos
- Series estadísticas
- Publicaciones e investigación
- Sistema financiero
- Operaciones y procedimientos cambiarios
- Reglamentación cambiaria
- Procedimientos cambiarios**
- Reglamentación

En el menú de contenido seleccione **Operaciones y Procedimientos Cambiarios**

Seleccione la opción **Procedimientos Cambiarios**

El Banco de la República es el banco o
El objetivo de la política monetaria del Banco de la República es el cumplimiento del mandato constitucional de garantizar la estabilidad general que propenda por el crecimiento del

Comunicado de prensa
La Junta Directiva del Banco de la República de manera unánime mantener inalteradas sus tasas. De esta forma, la tasa base para las subtasas es de 9.25%.
[Ver más](#)

Intervención del Banco de la República
El Banco de la República informa que en el mes de agosto se ejercieron opciones "Call" para el control de millones. En el mismo mes el Banco no realizó operaciones en el mercado cambiario. Por otra parte, el Banco de la República emitió definitivas de TES B. El saldo de dichos títulos es de \$1.4 billones el 31 de agosto de 2007.
[Ver más](#)



Operaciones y Procedimientos Cambiarios - Instructivo Inscripción y Administración de usuarios SEC

2

Seleccione la opción **"Transmisión para intermediarios"** o **"Inversión de capital del exterior de portafolio y de inversión financiera - Modalidades distintas a divisas"**, según el caso, así:

Seleccione la opción **"Transmisión para intermediarios"** si el usuario que desea inscribirse pertenece a un Intermediario del Mercado Cambiario (IMC).

<u>Cuentas de compensación</u>		<u>Servicios, transferencias y otros conceptos</u>	
<u>Transmisión para intermediarios</u>	<u>Profesionales de compra y venta de divisas y cheques de viajero</u>	<u>Entidades de control Consulta</u>	
<u>Inversión de capital del exterior de portafolio y de inversión financiera - Modalidades distintas a divisas</u>			
<u>Normatividad y procedimientos de zonas francas</u>			

Seleccione la opción **"Inversión de capital del exterior de portafolio y de inversión financiera - Modalidades distintas a divisas"**, si el usuario que desea inscribirse pertenece a una Sociedad Comisionista de Bolsa, Sociedad Fiduciaria, Sociedad Administradora de Inversión o el Depósito Centralizado de Valores Local.



Operaciones y Procedimientos Cambiarios - Instructivo Inscripción y Administración de usuarios SEC

3

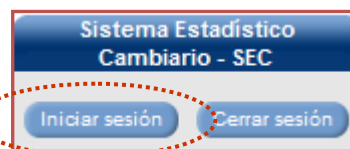
Al lado izquierdo de la pantalla aparece una sección denominada "**Sistema Estadístico Cambiario - SEC**", en la cual debe autenticarse con las siguientes instrucciones:

1. Inserte el **dispositivo criptográfico** de su certificado de firma digital en el **puerto USB** del computador. El indicador luminoso del dispositivo criptográfico se encenderá.



Dispositivo eToken (Token azul) -
Dispositivo eToken de Certicámara

2. Dé clic en el botón "**Iniciar sesión**"



3. El sistema presenta una alerta de seguridad. Marque la casilla de selección.

Dé clic en el botón "**Yes**"

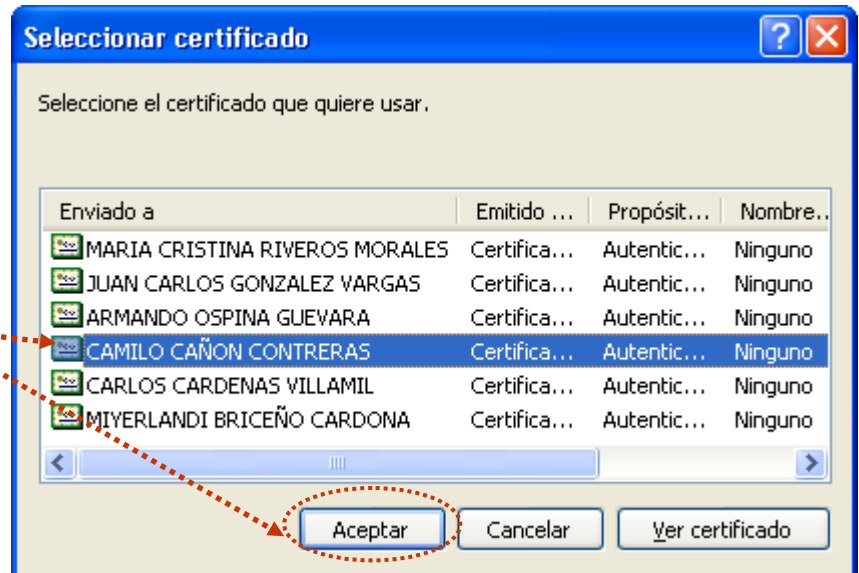




Operaciones y Procedimientos Cambiarios - Instructivo Inscripción y Administración de usuarios SEC

4. En la ventana "Seleccionar certificado", **seleccione el certificado de firma digital** del usuario. Esta ventana sólo aparece cuando en el equipo están instalados dos o más certificados de firma digital. Si sólo tiene instalado uno, continúe con el paso siguiente.

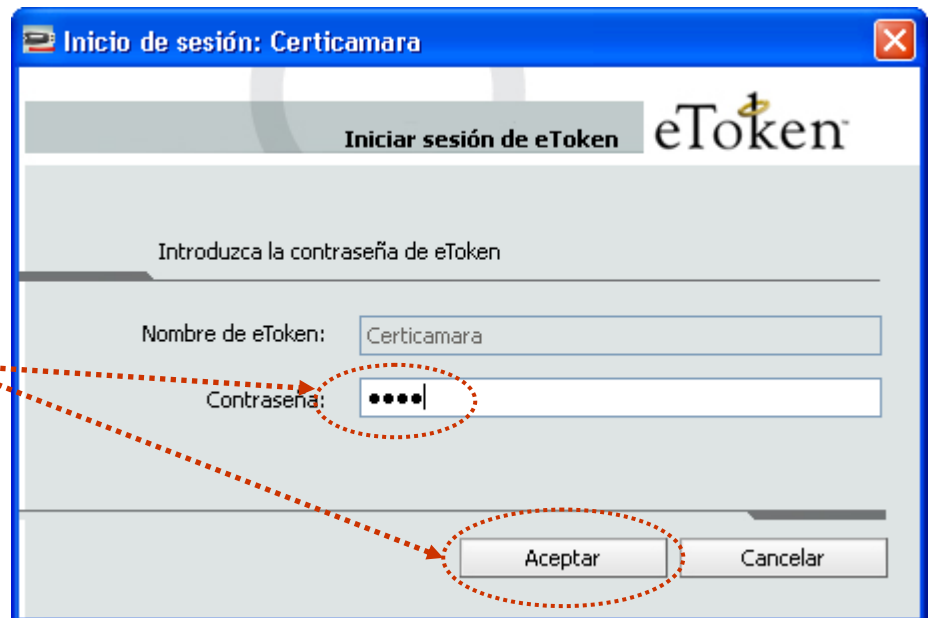
Dé clic en el botón **"Aceptar"**.



5. Digite los cuatro (4) números de la **clave** del certificado de firma digital, que le fue entregada por Certicámara.

Dé clic en el botón **"Aceptar"**.

Nota: La casilla "Nombre de eToken" está bloqueada.



IMPORTANTE

Si tiene algún inconveniente con el certificado de firma digital, puede comunicarse con la línea de servicio al cliente del Banco de la República, teléfono 3430799 en Bogotá.



Operaciones y Procedimientos Cambiarios - Instructivo Inscripción y Administración de usuarios SEC

4

Si el ingreso al SEC es satisfactorio, se presenta un **mensaje de bienvenida**.

Mensaje de bienvenida al SEC

Bienvenido al Sistema Estadístico Cambiario SEC

Por su seguridad la sesión se cerrará después de 30 minutos de inactividad. Si esto sucede, deberá ingresar nuevamente al SEC para continuar.

Última fecha de ingreso al SEC: 2011-02-16 Hora: 09:43:54

Adicionalmente, en la sección "Sistema Estadístico Cambiario - SEC" aparece el **nombre del usuario** que ingresó al sistema y la **fecha y hora** del servidor del Banco de la República.

Nombre del usuario que ingresó al sistema y **fecha y hora** del servidor del Banco de la República.

Sistema Estadístico
Cambiario - SEC
Usuario: MARIA RIVEROS
01:54:51PM 2011-02-16



Operaciones y Procedimientos Cambiarios - Instructivo Inscripción y Administración de usuarios SEC

III. Administración de usuarios

La administración de usuarios será responsabilidad de(l) (los) administrador(es) designados por el IMC, la Sociedad Comisionista de Bolsa, la Sociedad Fiduciaria, la Sociedad Administradoras de Inversión o el Depósito Centralizado de Valores Local.

Para mayor información sobre la Administración de usuarios, podrá consultar el Anexo 5 de la Circular Reglamentaria Externa DCIN-83.

1

Luego de autenticarse en el SEC, seleccione la opción **"Administrar usuarios"**, ubicada al lado izquierdo de la pantalla en la sección denominada "Sistema Estadístico Cambiario - SEC".



Al ingresar a la opción **"Administrar usuarios"** el sistema presenta una relación de los **usuarios activos**, la cual contiene el nombre, número de identificación, perfil, correo electrónico y fecha de creación de cada uno.

Administrar usuarios					
Eliminar	Nombre	Número de identificación	Perfil de usuario	Correo electrónico	Fecha de creación
<input type="checkbox"/>	MARIA CRISTINA RIVEROS MORALES	51704777	Administrador/Operador	pfandiho@banrep.gov.co	2010-08-05



Operaciones y Procedimientos Cambiarios - Instructivo Inscripción y Administración de usuarios SEC

2 Habilitación/deshabilitación de servicios

El administrador podrá habilitar y/o deshabilitar los **servicios de transmisión de información** al SEC a(l)(los) operador(es), teniendo en cuenta las siguientes instrucciones:

Los servicios de transmisión comprenden:

- **Endeudamiento externo:** Informes de endeudamiento externo otorgado a residentes (Formulario No. 6) y a no residentes (Formulario No. 7), informes de desembolsos y pagos de endeudamiento externo (Formulario No. 3A) y solicitudes de modificación especial. Aplica únicamente para IMC.
- **Declaraciones de cambio:** Formularios Nos. 1, 2, 3, 4 y 5 (iniciales, modificaciones, devoluciones y cambios de formulario), correcciones por errores de digitación y asignación por parte del Banco de la República del código de identificación para el inversionista extranjero. Aplica únicamente para IMC.
- **Registro de inversión de portafolio y de inversión financiera**

1. Dé clic en el **"Nombre"** del usuario al cual se le habilitarán y/o deshabilitarán servicios de transmisión.

Eliminar	Nombre	Número de identificación	Perfil de usuario	Correo electrónico	Fecha de creación
<input type="checkbox"/>	MARIA CRISTINA RIVEROS MORALES	51704777	Administrador/Operador	pfandiho@banrep.gov.co	2010-08-05

2. El sistema presenta la pantalla **"Actualizar datos"**.

Actualizar datos	
Nombre	MARIA CRISTINA RIVERO
Número de identificación	51704777



Operaciones y Procedimientos Cambiarios - Instructivo

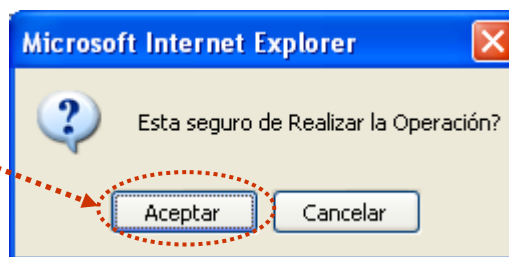
Inscripción y Administración de usuarios SEC

3. En la casilla **"Servicios habilitados"**, marque el recuadro para habilitar el(los) servicio(s) requerido(s) o desmarque el recuadro para deshabilitar el(los) servicio(s) no requerido(s).

Nombre	MARIA CRISTINA RIVEROS MORALES
Número de identificación	51704777
Perfil de usuario	Administrador-Operador
Correo electrónico	MRMERMO@BANREP.GOV.CO
Servicios habilitados	<input checked="" type="checkbox"/> Endeudamiento externo <input checked="" type="checkbox"/> Declaraciones de cambio <input checked="" type="checkbox"/> Registro de inversión de portafolio y de inversión financiera
<input type="button" value="Modificar"/>	

4. Dé clic en el botón **"Modificar"**.

5. El SEC le pregunta si está seguro de realizar la operación. Dé clic en el botón **"Aceptar"** si desea aceptar la operación. De lo contrario, dé clic en el botón **"Cancelar"**.



6. El sistema le presentará un mensaje informando que los servicios fueron modificados exitosamente.



Operaciones y Procedimientos Cambiarios - Instructivo

Inscripción y Administración de usuarios SEC

IMPORTANTE

Siempre que haya un nuevo usuario con perfil operador o administrador/operador, el administrador deberá habilitarle los servicios de transmisión de información que requiera, una vez se encuentre activo.

Si el nuevo usuario pertenece a una Sociedad Comisionista de Bolsa, Sociedad Fiduciaria, Sociedad Administradora de Inversión o el Depósito Centralizado de Valores Local, el servicio de transmisión "Registro de inversión de portafolio y de inversión financiera" será habilitado automáticamente, una vez se encuentre activo.

3 Cambio de perfil de un usuario

El administrador podrá cambiar el perfil de un usuario, teniendo en cuenta las siguientes instrucciones:

1. Dé clic en el "Nombre" del usuario al cual se le modificará el perfil.

Eliminar	Nombre	Número de identificación	Perfil de usuario	Correo electrónico	Fecha de creación
<input type="checkbox"/>	<u>MARIA CRISTINA RIVEROS MORALES</u>	51704777	Administrador/Operador	pfandiho@banrep.gov.co	2010-08-05



Operaciones y Procedimientos Cambiarios - Instructivo Inscripción y Administración de usuarios SEC

2. El sistema presenta la pantalla "Actualizar datos".

Actualizar datos

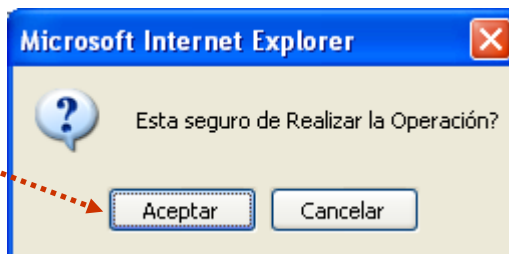
Nombre	MARIA CRISTINA RIVEROS MORALES
Número de identificación	51704777
Perfil de usuario	Administrador-Operador
Correo electrónico	
Servicios habilitados	<input checked="" type="checkbox"/> Endeudamiento externo <input checked="" type="checkbox"/> Declaraciones de cambio

Modificar

3. En la casilla "Perfil de usuario", seleccione el nuevo perfil del usuario.

4. Dé clic en el botón "Modificar".

5. El SEC le pregunta si está seguro de realizar la operación. Dé clic en el botón "Aceptar" si desea aceptar la operación. De lo contrario, dé clic en el botón "Cancelar".



6. El sistema le presentará un mensaje informando que el perfil de usuario fue modificado exitosamente.



Operaciones y Procedimientos Cambiarios - Instructivo Inscripción y Administración de usuarios SEC

4 Eliminación de un usuario

El administrador podrá eliminar un usuario del SEC, teniendo en cuenta las siguientes instrucciones:

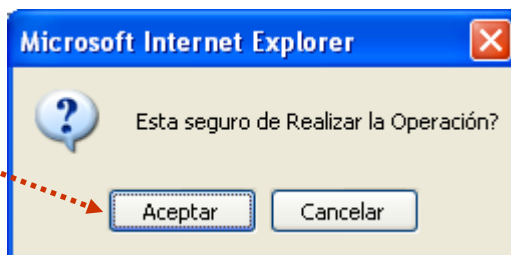
1. Marque la casilla de selección del usuario a eliminar.

Eliminar	Nombre	Número de identificación	Perfil de usuario	Correo electrónico	Fecha de creación
<input checked="" type="checkbox"/>	MARIA CRISTINA RIVEROS MORALES	51704777	Administrador/Operador	pfandiho@banrep.gov.co	2010-08-05

Eliminar

2. Dé clic en el botón "Eliminar"

3. El SEC le pregunta si está seguro de realizar la operación. Dé clic en el botón "Aceptar" si desea aceptar la operación. De lo contrario, dé clic en el botón "Cancelar".



4. El sistema le presentará un mensaje informando que el usuario fue eliminado exitosamente.