

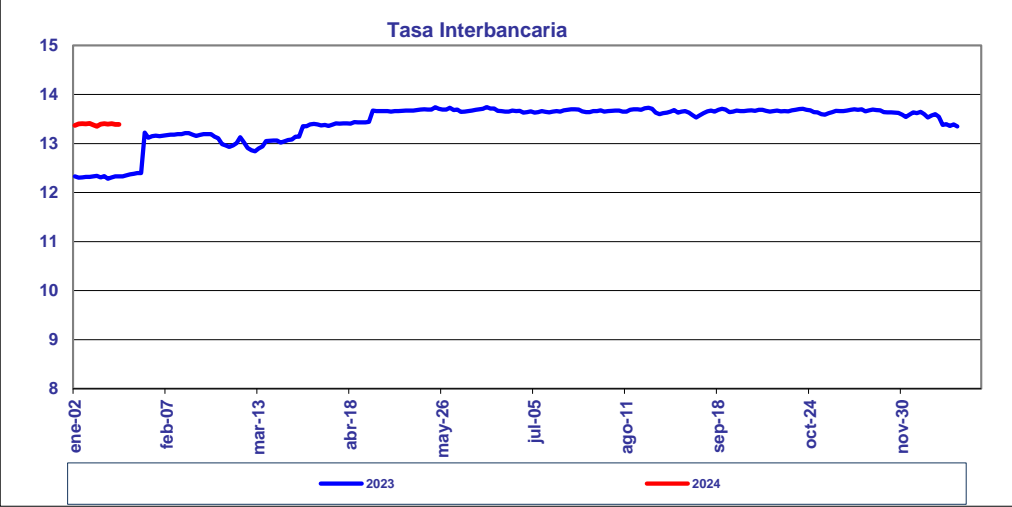
**BANCO DE LA REPUBLICA**  
**NOTA MONETARIA**

**PERIODO:** enero 15 a enero 19 de 2024

**COMPORTAMIENTO DE LA TASA**

Durante esta semana, el promedio semanal de la tasa interbancaria aumentó **0,0130** punto(s) básico(s) frente a la semana anterior.

<b>Tasa Interbancaria - TIB (*)</b> (Tasas Promedio Ponderado)	
Semana Actual	<b>12,998</b>
Semana anterior	<b>12,985</b>
Ultimos 30 días	<b>13,009</b>
Año Corrido	<b>13,100</b>

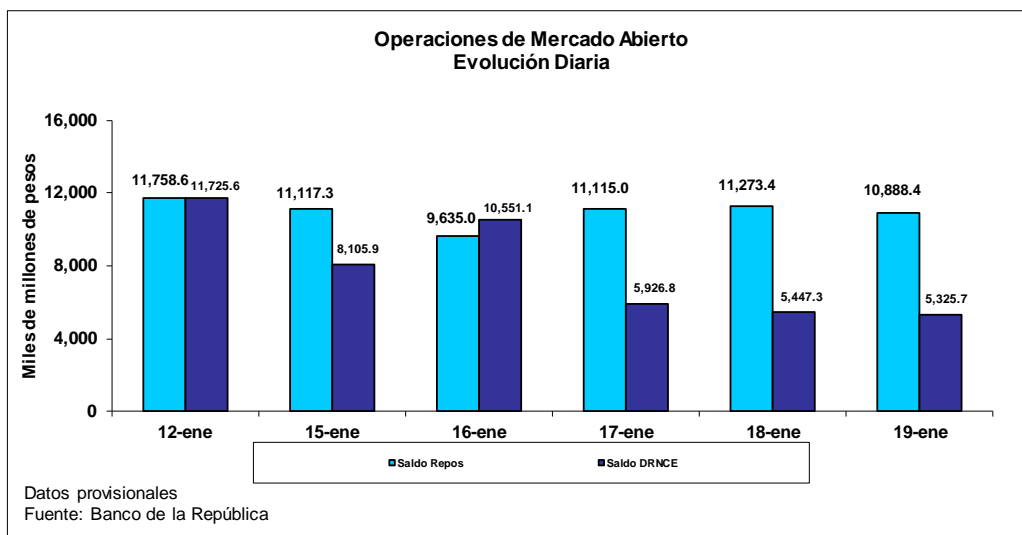


(\*) Fuente: Cálculos Banco de la República, formato 441 de la Superintendencia Financiera de Colombia. Tasa Interbancaria Pasiva a 1 día hábil (overnight moneda local)

## OPERACIONES REPOS Y DEPÓSITOS REMUNERADOS NO CONSTITUTIVOS DE ENCAJE

El saldo de REPOs al viernes 19 de enero de 2024 fue de \$10,888.4 mm, presentando una disminución de \$870.2 mm con respecto al viernes anterior. De este saldo, corresponde a operaciones de 1 día por \$7,710.0 mm.<sup>1</sup> Por otra parte, el saldo de los depósitos remunerados no constitutivos de encaje a la misma fecha fue de \$5,325.7 mm, presentando una disminución de \$6,399.9 mm con respecto al viernes 12 de enero de 2024.

Durante este mismo periodo, el saldo promedio de REPOs fue de \$10,805.8 mm, presentando un aumento de \$55.3 mm con respecto a la semana anterior. Los depósitos remunerados no constitutivos de encaje fueron \$7,071.3 mm en promedio, es decir, \$1,010.1 mm menos que la semana anterior.



<sup>1</sup> Incluye la ventanilla. Incluye el saldo de los repos para el normal funcionamiento del sistema de pagos definidos en los artículos 6 y 7 de la Resolución Externa 2 de 2015 del Banco de la República.

## BASE MONETARIA

### BASE MONETARIA (datos provisionales)

Miles de millones de pesos

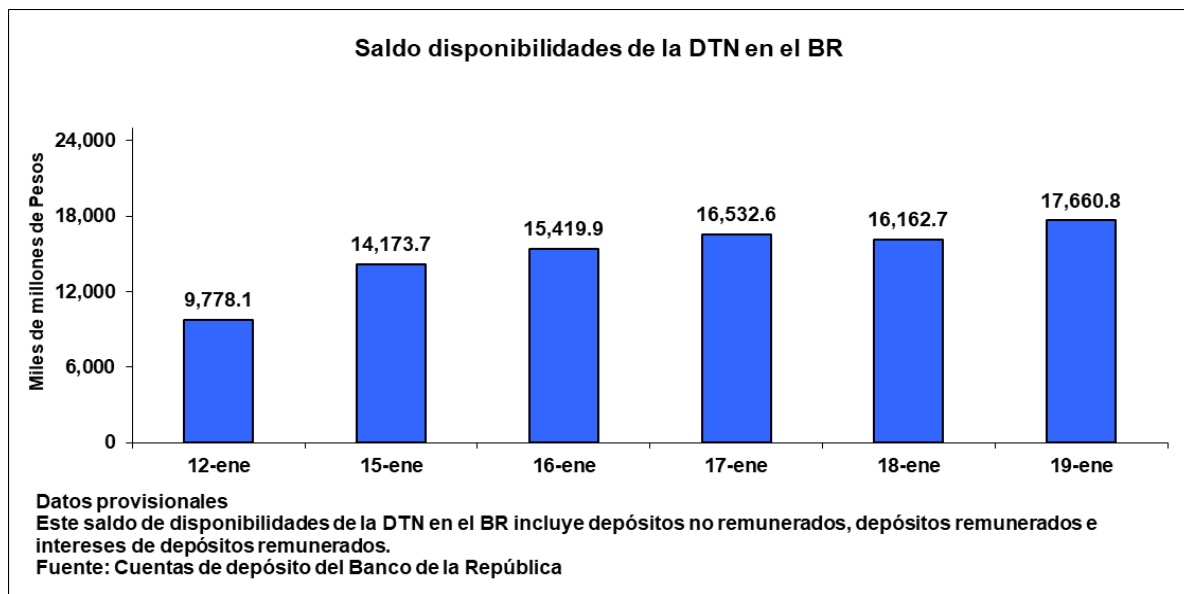
	FECHA	SALDOS DIARIOS	PROM. MOVIL DIARIO ORDEN 45	PROM. MOVIL DIARIO ORDEN 20
VIERNES	12-ene	152,163	148,841	152,497
LUNES	15-ene	150,747	149,473	152,772
MARTES	16-ene	145,575	149,526	152,665
MIERCOLES	17-ene	150,615	149,690	152,457
JUEVES	18-ene	151,677	149,999	152,302
VIERNES	19-ene	149,907	150,212	152,058
PROM. SEM		149,704	149,780	152,451

Fuente: Banco de la República

Durante la semana comprendida entre el 15 y el 19 de enero de 2024, la Base Monetaria registró un valor promedio de \$ 149,704.2 mm.

## COMPORTAMIENTO DE LAS DISPONIBILIDADES DE LA DIRECCIÓN DEL TESORO NACIONAL (DTN)

El viernes 19 de enero el saldo de las disponibilidades de la DTN en el Banco de la República fue de \$17,660.8 mm, lo que representa un aumento de \$7,882.7 mm frente al viernes 12 de enero de 2024. Durante la semana mantuvo en promedio \$15,989.9 mm, es decir \$4,274.1 mm más que la semana anterior.



## **GLOSARIO**

**TIB:** Promedio diario de negociaciones overnight pasivas, de establecimientos bancarios.

**OMAS:** Operaciones de mercado abierto, es un término genérico para denominar las operaciones de compra y venta de títulos que el Banco de la República realiza en el mercado bien sea para contraer o expandir la cantidad de dinero en la economía.

**TES:** Títulos de deuda pública doméstica, emitidos por el gobierno y administrados por el Banco de la República.

**REPOs EN REVERSA:** Operaciones de venta con pacto de recompra de títulos valores, que si bien conllevan la transferencia en propiedad de los bienes negociados, tiene implícito el pacto de transferir al reportado la propiedad de los títulos en el lapso determinado. A través de estas operaciones el BR contrae liquidez al mercado monetario.

**REPOs:** Operaciones de compra con pacto de reventa de títulos valores, que si bien conllevan la transferencia en propiedad de los bienes negociados, tiene implícito el pacto de transferir al reportado la propiedad de los títulos en el lapso determinado. A través de estas operaciones el BR otorga liquidez al mercado monetario.