

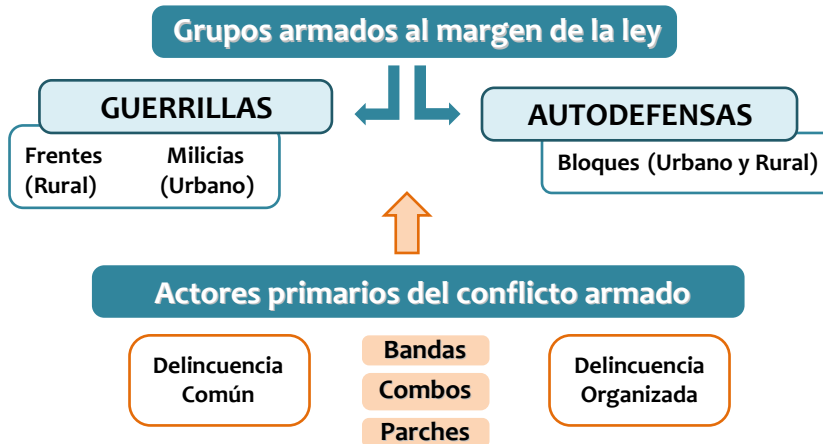
Trabajamos para construir confianza y mejorar la convivencia en la ciudad.



Febrero de 2011



Estructura del conflicto armado urbano



- ➔ Antioquia alberga al **30%** de los desmovilizados del país.
- ➔ Medellín alberga al **13%** de los desmovilizados del país.

Son atendidos por el Programa Paz y Reconciliación de la Alcaldía de Medellín y la Alta Consejería Presidencial para la Reintegración.

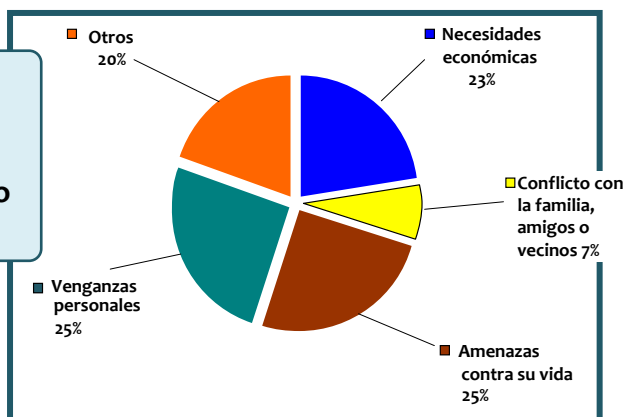
Para lograr en cada persona:

- ☉ Un ciudadano comprometido
- ☉ Cumpla con la justicia
- ☉ Desarrolle capacidades que le permitan valerse por sí mismo.
- ☉ Regrese a su familia de manera constructiva

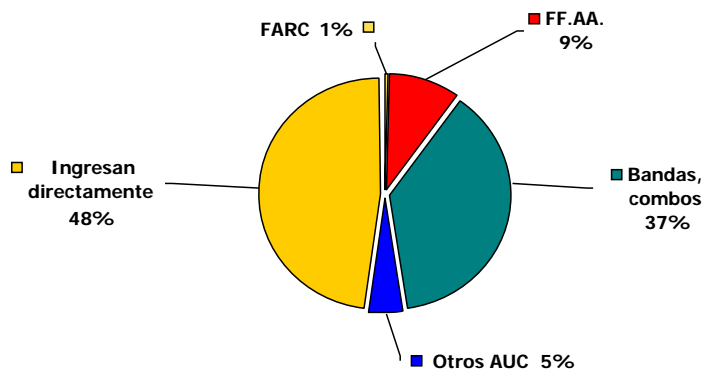


¿Qué encontramos en Medellín al momento de la desmovilización?

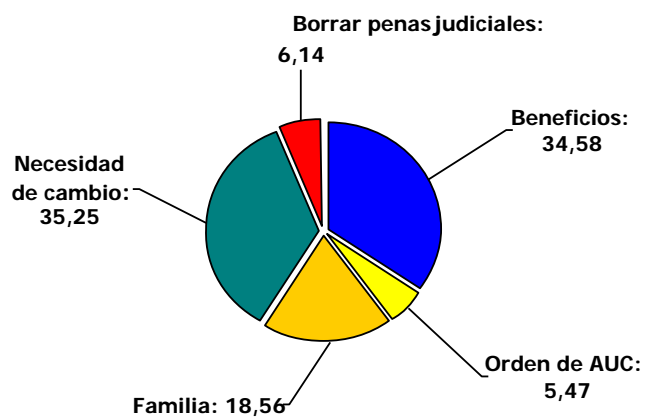
Principales causas de ingreso al Grupo Armado Ilegal



Antes de pertenecer a las AUC, los miembros tuvieron algún tipo de «militancia previa» en otros grupos:



Motivos para desmovilizarse



Política Nacional de Reintegración

- **Largo Plazo**
 - No tiene límites en el tiempo pero sí en los derechos.
 - Condicionado al compromiso de reintegrarse y a los resultados de los desmovilizados
- **Comunidad**
 - Para generar confianza y reconciliar a la población.
 - Reconstrucción del tejido social.
 - Crear espacios de convivencia duraderos.
- **Sostenible**
 - No es asistencialista.
 - Garantiza la autosuficiencia del desmovilizado.
 - Acorde con la disponibilidad de recursos institucionales y financieros.

Lograr la **No Repetición** de actos violentos



Ruta de Reintegración

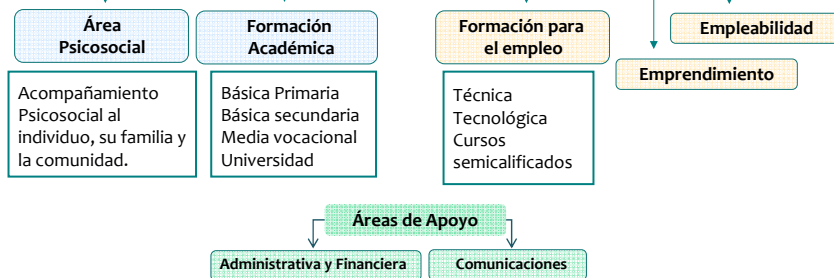
MONITOREO OIM

VERIFICACIÓN OEA

Asesoría Jurídica

Reintegración Social

Reintegración Económica



Población desmovilizada

Medellín y el Valle de Aburrá

Población	TOTAL
Colectivos radicados en Medellín y el Valle de Aburra	4.314
Individuales radicados en la Medellín y el Valle de Aburrá	1.168
TOTAL POBLACION RADICADA EN MEDELLÍN Y EL VALLE DE ABURRA	5.482
Asistencia general por área de atención	
Educación (desmovilizados, jóvenes en alto riesgo, pos-penados, víctimas, comunidad)	2.717
Psicosocial (participantes individuales y colectivos)	3.416
Laboral	1.077



Acompañamiento Psicosocial

ASISTENTES Acumulado : **329.010**

ASISTENTES 2010: **24.146**

Participantes, familia y comunidad

Actividades	Desmovilizados 2004-2010
Talleres de capacitación en desarrollo humano	22.498
Talleres de capacitación en desarrollo Laboral	6.305
Entrevistas directas de evaluación, vocación y desarrollo (fichas individuales)	7.260
Perfil psicológico a través de test (16pf, wartegg, CMT, BETA 3)	4.160
Visitas Familiares	12.103
Atención y asesoría Psicológica en clínica (Beneficiarios, familiares y comunidad)	28.558
Actividades de integración Comunitaria y de reparación	3.197
Asiste a las actividades regularmente	3.416



Educación

Personas en proceso de reintegración social y económica



PARTICIPANTES	BASICA PRIMARIA	BASICA SECUNDARIA	MEDIA VOCACIONAL	TECNICAS	TECNOLOGIAS	SUPERIOR	SEMI CALIFICADA	FORMACION COMPLEMENTARIA	TOTAL
COLECTIVOS:	167	438	170	58	232	43	1	97	1.206
INDIVIDUALES:	162	293	82	14	39	7	0	42	639
CM 144	1	2	0	0	0	0	0	3	6
TOTAL	330	733	252	72	271	50	1	142	1.851



CEPARCITO:

35 hijos de estudiantes del Centro de Formación para la Paz y la Reconciliación – CEPAR- son atendidos en la misma institución, garantizando la permanencia de sus padres en el proceso de formación académica.



Educación

Otras poblaciones

Total personas en educación, incluido formación para el trabajo: 2.717

PARTICIPANTES	BASICA PRIMARIA	BASICA SECUNDARIA	TECNICAS	FORMACION COMPLEMENTARIA	TOTAL
MEDELLIN FUERZA JOVEN:	53	223	-	24	300
HOGARES DE PAZ Y CENTRO DIA	4	13	-	3	20
VICTIMAS DEL CONFLICTO	13	35	-	29	77
MENORES INFRACTORES	24	41	-	7	72
POSPENADOS:	6	20	-	2	28
PROYECTO POR UNA VIDA MAS DIGNA:	65	64	-	19	148
COMUNIDAD:	29	82	13	97	221
TOTAL:	194	478	13	181	866



Generación de Ingresos



Empleabilidad	220
Autogestión	763
Proyectos Productivos	94
Total	1.077

Voluntarios Empresariales	28
---------------------------	----

	2008	2009	2010	2011
Empresas visitadas	94	185	164	170
Vinculaciones		126	141	57

Fortalecimiento Planes de Negocios	70
------------------------------------	----



Participantes fuera del programa

Detenidos	349
Inactivos	1.009
Expulsados	108
En proceso de expulsión	186
Renuncia Voluntaria	18
Fallecidos	474

Fallecidos 2010: 76

- Muertes violentas 2010: **72** Muertes violentas 2009: **141**
- Muertes violentas en el primer semestre de 2011: **18**

Participantes radicados en Medellín y el Valle de Aburrá



La Ley de Justicia y Paz ha permitido conocer aproximadamente 77.000 hechos delictivos, de los cuales más de 28.000 han sido confesados por los responsables.

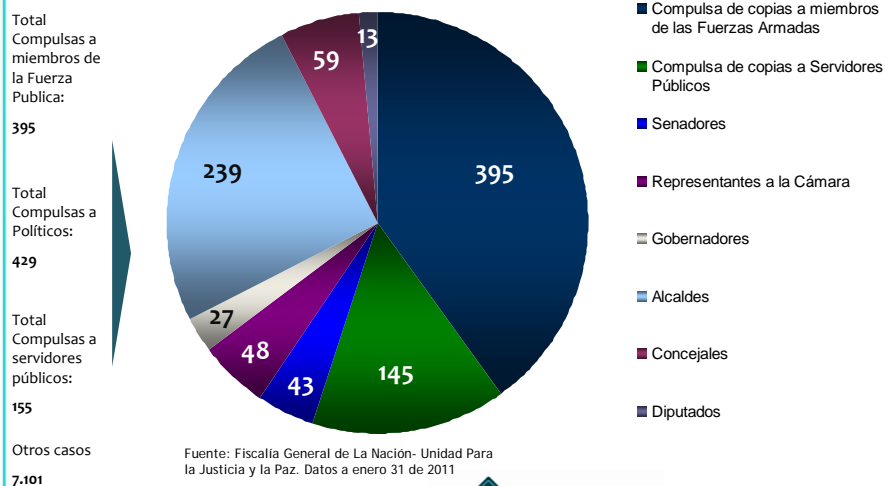
Versiones libres iniciadas	2.431
Versiones libres en curso	1.106
Versiones libres terminadas	1.325
Hechos enunciados	49.940
Hechos confesados	28.558
T. Penales imputados	24.332
T. Penales formulación de cargos	23.291
T. Penales legalización de cargos	6.335

Detalle	Total
Cadáveres encontrados	3.625
Fosas exhumadas	2.989
Cuerpos entregados familiares	1.170
Cuerpos con identificación indiciaria (esperando prueba de laboratorio)	700
Cuerpos plenamente identificados (ADN o carta dental)	1.299

Fuente: Fiscalía General de La Nación- Unidad Para la Justicia y la Paz. Datos a noviembre de 2010



La ley de Justicia y Paz ha permitido la compulsa de copias para investigación penal de personas con cargos de responsabilidad política.



Fuente: Fiscalía General de La Nación- Unidad Para la Justicia y la Paz. Datos a enero 31 de 2011



En Colombia las víctimas ya **no son invisibles.**

Víctimas referidos en hechos denunciados	64.759
Víctimas relacionadas en hechos confesados	33.935
Víctimas en tipos penales imputados	18.706
Víctimas relacionadas en foros de cargos	11.351

A enero 31 de 2011, se tienen **cerca de 315.000** víctimas registradas porque saben que sus derechos serán restablecidos.

59.128 han participado en diligencias de versión libre y han hecho **30.889** preguntas a los postulados.

Fuente: Fiscalía General de La Nación- Unidad Para la Justicia y la Paz. Datos a noviembre de 2010



La meta de la Reintegración

Los participantes que finalizan con éxito su proceso de Reintegración, dejan de recibir el Apoyo Económico.

Ellos ya cuentan con las herramientas para generar ingresos de manera autónoma, pero continúan con su proceso de formación y capacitación y con el acompañamiento por parte del programa Paz y Reconciliación de la Alcaldía de Medellín y la Alta Consejería Presidencial para la Reintegración.



129 graduados

300 próximos a graduar

300 en preparación para egreso



Otras estrategias para disminuir la intensidad del conflicto

Partiendo de la experiencia de atención al participante, su familia y la comunidad, se consolida el trabajo psicosocial a través de 4 núcleos de valor agregado a la intervención.

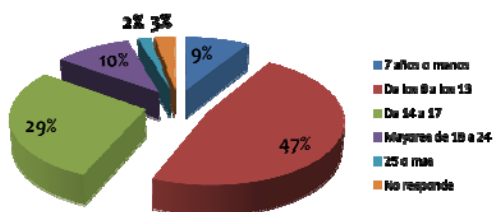


Prevención de la violencia

Sondeos realizados con excombatientes.

Población de especial interés: Jóvenes entre 8 y 14 años.

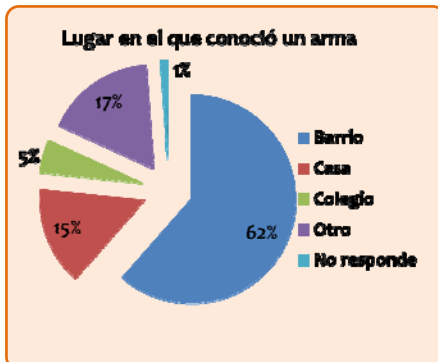
Edad en que conoció por primera vez un arma



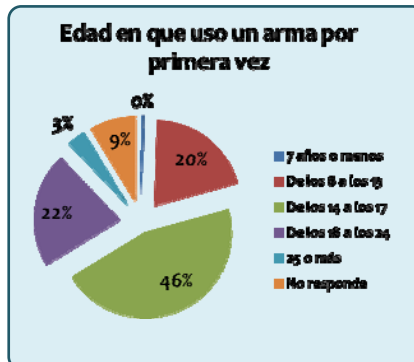
El 85% de los encuestados conocieron el arma siendo menores de edad, con un preocupante 9%, de encuestados que la conocieron antes de los 7 años.



Prevención de la violencia



La categoría "Barrio", que representa el 62% del total, se refiere a las relaciones de amistad que entablan los encuestados en sus zonas de residencia.



Un 62% de los encuestados usaron las armas antes de cumplir 18 años de edad.



Alcaldía de Medellín



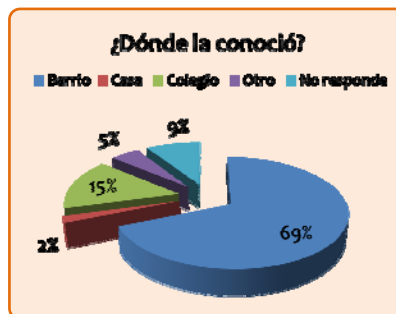
ALTA CONSEJERÍA PARA LA REINTEGRACIÓN
PRESIDENCIA DE LA REPÚBLICA

Prevención de la violencia

Prevención de drogadicción



El 70% de las personas manifestó haber conocido las drogas entre los 8 y 17 años, y el 69% dijo haberse acercado a ellas por primera vez en el barrio.



Alcaldía de Medellín



ALTA CONSEJERÍA PARA LA REINTEGRACIÓN
PRESIDENCIA DE LA REPÚBLICA

“Vamos a romper el ciclo cultural de la violencia:
que ningún niño o niña vea las actividades violentas
o delictivas como una alternativa de vida”

